



Gemeinde Magden

Budget 2026



Einwohnergemeinde

Erläuterungen	I
Entwicklung Ergebnisse aus betrieblicher Tätigkeit	XVII
Entwicklung Steuerertrag	XVIII
Aufgaben- & Finanzplanung	Finanzplan Einwohnergemeinde XIX
	Finanzplan Wasserwerk XXV
	Finanzplan Abwasserbeseitigung..... XXVII
Erfolgsausweise:	Einwohnergemeinde ohne Werke 1
	Wasserwerk..... 3
	Abwasserbeseitigung 5
	Einwohnergemeinde inkl. Werke 7
Kennzahlenauswertung	9
Erfolgsrechnung	Funktionale Gliederung 12
	Artengliederung 55
Investitionsrechnung	Funktionale Gliederung 73
	Artengliederung 80
Kreditkontrolle	84

Ortsbürgergemeinde

Erläuterungen	90
Entwicklung Ergebnisse aus betrieblicher Tätigkeit	91
Erfolgsausweis:	Ortsbürgergemeinde 92
Erfolgsrechnung	Funktionale Gliederung 94
	Artengliederung 98
Investitionsrechnung 103
Kreditkontrolle	104



Gemeinde Magden

Abteilung Finanzen

Budget 2026

Einwohnergemeinde



Gemeinde Magden

Abteilung Finanzen

Budget 2026

Erläuterungen Einwohnergemeinde

Einwohnergemeinde

Allgemeines

Ergebnis Einwohnergemeinde Erfolgsrechnung

Der Gemeinderat unterbreitet der Gemeindeversammlung für das Jahr 2026 ein Budget mit einem Umsatz (inkl. spezialfinanzierte Gemeindebetriebe) von CHF 23'913'800 bei einem unveränderten Steuerfuss von 95 %.

Die Löhne basieren auf dem Landesindex der Konsumentenpreise mit 115.1 Punkten (Stand November 2025 geschätzt). Damit ist keine Teuerung auszugleichen.

Aufgrund der kantonalen Einschätzung zum Wirtschafts- und Einkommenswachstum wird eine Erhöhung der budgetierten Steuereinnahmen der natürlichen Personen um 2.50 % (inkl. einem Bevölkerungswachstum von 1.10 %), gegenüber dem mutmasslichen Rechnungsabschluss 2025, empfohlen. Für die Gemeinde Magden wird gegenüber dem Vorjahr ein geringeres Bevölkerungswachstum prognostiziert. Somit wäre der Steuerertrag 2026 gegenüber dem Rechnungsabschluss 2025 um 1.40 % zu erhöhen. Erfahrungsgemäss ist das Einkommenswachstum in Magden höher als im Kantonsdurchschnitt. Hochrechnungen haben ergeben, dass der Steuerabschluss 2025 mutmasslich die Budgetvorgaben 2025 erreichen wird und der Steuerertrag bei rund CHF 14.550 Millionen zu liegen kommt. Im Budget 2026 ist ein Steuerertrag von natürlichen Personen von CHF 14.800 Millionen (+ 1.72%) berücksichtigt, was somit über der kantonalen Empfehlung von 1.40 % liegt.

Insgesamt wird ein Steuerertrag aus allgemeinen Steuern (Einkommens- und Vermögenssteuern, Quellensteuern natürlicher Personen, Gewinn- und Kapitalsteuern juristischer Personen) von CHF 15.300 Millionen (Budget 2025: CHF 14.995 Millionen / Rechnung 2024: CHF 15.356 Millionen / Rechnung 2023: CHF 14.570 Millionen / Rechnung 2022: CHF 14.297 Millionen / Rechnung 2021: CHF 13.408 Millionen / Rechnung 2020: 13.297 Millionen) bei einem gleichbleibenden Steuerfuss erwartet.

Die vorgeschriebenen Abschreibungen betragen für die Einwohnergemeinde (exkl. spezialfinanzierte Gemeindebetriebe) mutmasslich total CHF 2'266'800. Da die Abschreibungen infolge Einführung von HRM2 um CHF 1'200'100 (rückwirkende Aufwertungen bereits abgeschriebener Investitionen) höher ausfallen, darf diese Summe der Aufwertungsreserve entnommen werden. Die Erfolgsrechnung weist einen Aufwandüberschuss von CHF 1'485'700 aus.

Ergebnis Einwohnergemeinde Investitionsrechnung

Mit den geplanten Investitionsausgaben von CHF 1'307'300 und der mutmasslichen Minus-Selbstfinanzierung von CHF 428'200 (ohne spezialfinanzierte Gemeindebetriebe), resultiert ein Finanzierungsfehlbetrag von CHF 1'735'500. Das Nettovermögen beträgt per 31.12.2026 mutmasslich CHF 1.202 Millionen.

Ergebnis Wasserwerk Erfolgsrechnung

Die vorgeschriebenen Abschreibungen betragen mutmasslich total CHF 259'300, abzüglich der planmässigen Auflösungen von Investitionsbeiträgen (Anschlussgebühren) im Umfang von CHF 59'000. Das Wasserwerk weist einen Aufwandüberschuss von CHF 15'800 aus.

Ergebnis Wasserwerk Investitionsrechnung

Mit den geplanten Investitionsausgaben von CHF 972'900, abzüglich den Investitionseinnahmen von CHF 80'000 und der mutmasslichen Selbstfinanzierung von CHF 184'500, resultiert ein Finanzierungsfehlbetrag von CHF 708'400. Das Guthaben der Einwohnergemeinde gegenüber dem Wasserwerk beträgt per 1.1.2026 voraussichtlich CHF 820'000. Per 31.12.2026 wird mutmasslich eine Schuld gegenüber der Einwohnergemeinde von CHF 1'528'400 ausgewiesen.

Ergebnis Abwasserbeseitigung Erfolgsrechnung

Die vorgeschriebenen Abschreibungen betragen voraussichtlich total CHF 216'400, abzüglich der planmässigen Auflösungen von Investitionsbeiträgen (Anschlussgebühren) im Umfang von CHF 56'600. Die Abwasserbeseitigung weist einen Aufwandüberschuss von CHF 237'100 aus. Vorderhand kann das Defizit über die bestehenden Reserven finanziert werden.

Ergebnis Abwasserbeseitigung Investitionsrechnung

Mit den geplanten Investitionsausgaben von CHF 550'000, abzüglich den Investitionseinnahmen von CHF 80'000 und der mutmasslichen Minus-Selbstfinanzierung von CHF 77'300 resultiert ein Finanzierungsfehlbetrag von CHF 547'300. Das Guthaben gegenüber der Einwohnergemeinde beträgt per 1.1.2026 voraussichtlich CHF 3'642'000 und per 31.12.2026 mutmasslich CHF 3'094'700.

Erfolgsrechnung

.....3910.03 Interne Verrechnung Bauamt

Die Werkhofmitarbeitenden sind in verschiedenen Bereichen tätig. Diese Aufwände werden Ende Jahr in die entsprechenden Funktionen verteilt. Für die Budgetierung wird auf die Kostenverteilung der letzten drei Jahre abgestellt.

0110.3000.00 Löhne, Tag- und Sitzungsgelder an Behörden und Kommissionen
Sitzungsgelder des Wahlbüros und der Finanzkommission.

0120.3000.00 Löhne, Tag- und Sitzungsgelder an Behörden und Kommissionen
Gemeinderatsbesoldungen.

0120.3132.00 Honorare externe Berater, Gutachter, Fachexperten etc.
Reduktion Einkauf Dienstleistungen bei einer Fachagentur für Kommunikation.

0120.3134.00 Sachversicherungsprämien
Abschluss einer Rechtsschutzversicherung.

0210.3000.00 Löhne, Tag- und Sitzungsgelder an Behörden und Kommissionen
Sitzungsgelder der Steuerkommission.

0210.3010.00 Löhne des Verwaltungs- und Betriebspersonals
Die Gemeindeversammlung vom 1. Dezember 2023 stimmte einer Pensenerhöhung für die Abteilungen Finanzen und Steuern von gesamthaft 50 Stellenprozenten zu. Die Stelle wurde per 1.7.2024 besetzt. Ab dem Jahr 2025 fallen die Lohnkosten für ein ganzes Jahr an.

0210.3132.00 Honorare externe Berater, Gutachter, Fachexperten etc.
Die Datensicherheit im Bereich IT (IKT-Minimalstandard) wird im Jahr 2026 zusammen mit einer Drittfirma geprüft (siehe auch Konten 0220.3132.00, 1401.3132.00, 2140.3132.00, 2170.3132.00, 2191.3132.00, 3210.3132.00, 9901.3132.00).

0210.4612.11 Entschädigung von Gemeinden und Gemeindeverbände / Verwaltungsentschädigungen

Ab 1.1.2026 wird das Steueramt Olsberg durch die Gemeinde Magden geführt. Pro steuerpflichtige Person werden CHF 124.00 an Olsberg für die Leistungen des Gemeindesteueramtes Magden in Rechnung gestellt.

0220.3010.00 Löhne des Verwaltungs- und Betriebspersonals
Die Gemeindeversammlung vom 1. Dezember 2023 stimmte einem neuen Fachbereich Soziale Dienste mit einem Pensum von 100 % zu. Die Stelle wurde per 6.6.2024 besetzt. Im Jahr 2025 fallen die Lohnkosten von einem 90 %-Pensum an.

0220.3130.00 Dienstleistungen Dritter
Die Bauverwaltung wird seit 1.2.2024 extern geführt. Die Kosten für das Outsourcing betragen mutmasslich CHF 300'000 (Rechnung 2024: CHF 177'271.85).

0220.3132.00 Honorare externe Berater, Gutachter, Fachexperten etc.
Im Jahr 2026 fallen unter anderem einmalige Kosten für die Einführung der neuen kantonalen Plattform «eBau» (elektronische Baugesuchseingabe) an. Siehe Konto 0210.3132.00 für ergänzende Erläuterungen betreffend IKT-Standard.

0220.3910.02 Interne Verrechnungen Soziallasten
Siehe Konto 0220.3010.00.

0290.3000.00 Löhne, Tag- und Sitzungsgelder an Behörden und Kommissionen
Sitzungsgelder der Kommission Nutzungsplanung bestehender Liegenschaften und Areale (KoNLA).

0290.3144.00 Unterhalt Hochbauten

Zusätzlich zu den ordentlichen Unterhaltsarbeiten ist die Erweiterung der bestehenden Klimatisierung beim Gemeindehaus vorgesehen.

0290.3300.40 Planm. Abschreibungen Hochbauten allg. Haushalt

Abschreibungen auf getätigte Investitionen betreffend Gemeindehaus.

0290.4470.01 Mietzinse Liegenschaften VV

Wegfall der Mietzinseinnahmen für die Liegenschaft Juchstrasse 24.

1110.3612.00 Entschädigungen an Gemeinden und Gemeindeverbände

Betriebsbeitrag an die Regionalpolizei Unteres Fricktal.

1400.3000.00 Löhne, Tag- und Sitzungsgelder an Behörden und Kommissionen

Sitzungsgelder der Einbürgerungskommission.

1400.3612.00 Entschädigungen an Gemeinden und Gemeindeverbände

Betriebsbeiträge an die Führung des Regionalen Zivilstandsamtes Bezirk Rheinfelden sowie an das Betreibungsamt Rheinfelden/Magden/Kaiseraugst/Olsberg.

1400.3612.13 Entschädigungen an Gemeinden und Gemeindeverbände / Gemeindeverband Soziale Fachbereiche

Betriebskosten an die Berufsbeistandschaft sowie Verwaltungskosten für Mündel mit tiefem Vermögen.

1401.3132.00 Honorare externe Berater, Gutachter, Fachexperten etc.

Siehe Konto 0210.3132.00 für ergänzende Erläuterungen.

1500.3612.00 Entschädigungen an Gemeinden und Gemeindeverbände

Betriebskostenanteil an die gemeinsame Feuerwehr Magden-Olsberg (siehe auch Konto 1506.4612.00).

1500.3660.20 Planm. Abschreibungen IR-Beiträge allg. Haushalt an Gemeinden & Gemeindeverbände

Abschreibungen auf getätigte Investitionen betreffend Tanklöschfahrzeug, Schlauchverlegeanhänger und Mannschaftstransporter.

1506.3000.00 Löhne, Tag- und Sitzungsgelder an Behörden und Kommissionen

Sitzungsgelder der Feuerwehrkommission inkl. Arbeitsgruppe für die Beschaffung eines neuen TLF.

1506.3010.00 Löhne, des Verwaltungs- und Betriebspersonals

Die Entschädigung der AdF wird von CHF 28.00 auf CHF 30.00 pro Stunde erhöht. Weiter wird das sanierte Feuerwehrmagazin neu durch das Team des Liegenschaftsunterhaltes gereinigt.

1506.3111.00 Anschaffung Maschinen, Geräte und Fahrzeuge

Unter anderem sind die Atemschutzflaschen und ein Wasserausgleichsbecken zu ersetzen. Zudem werden zwei Wärmebildkameras angeschafft.

1506.4612.00 Entschädigungen von Gemeinden und Gemeindeverbänden

Betriebsbeiträge der Gemeinden Magden und Olsberg an die gemeinsame Feuerwehr (siehe auch Konto 1500.3612.00).

1610.3144.00 Unterhalt Hochbauten

Die Sonnenblenden sowie der Mast für den Windsack müssen beim Schiessstand ersetzt werden.

1610.3300.40 Planm. Abschreibungen Hochbauten allg. Haushalt

Abschreibungen auf getätigte Investitionen betreffend Schützenhaus.

1620.3612.00 Entschädigungen an Gemeinden und Gemeindeverbände

Betriebsbeitrag an die Zivilschutzorganisation Unteres Fricktal.

1620.4501.00 Entnahmen aus Fonds des FK

Gemäss Budget 2026 der Zivilschutzorganisation Unteres Fricktal (1620.3612.00) kann die Gemeinde Magden voraussichtlich CHF 9'200 aus dem Spezialfonds „Ersatzbeiträge Schutzraumbauten“ entnehmen.

2110.3110.00 Anschaffung Büromobiliar und -geräte, Schulmobiliar

Das Materialhäuschen beim Natur- und Bewegungskindergarten muss ersetzt werden.

2110.3631.01 Beiträge an den Kanton / Besoldungskostenanteile

Gemeindebeitrag an die Besoldungskosten. Ausserdem werden seit dem Jahr 2024 zusätzliche Ressourcen für Assistenzpersonen finanziert, welche kurzfristige Krankheitsausfälle abdecken.

2120.3010.00 Löhne des Verwaltungs- und Betriebspersonals

Personalkosten für den Schwimmunterricht an der Primarschule.

2120.3171.00 Exkursionen, Schulreisen und Lager

Alle 2 Jahre finden entweder Klassenlager oder Schulreisen statt. Für das Jahr 2026 sind mehrheitlich Klassenlager vorgesehen.

2120.3612.14 Entschädigungen an Gemeinden und Gemeindeverbände / Schulgelder

Mutmasslich besucht ein/e Primarschüler/-in der Gemeinde Magden eine auswärtige Primarschule.

2120.3631.01 Beiträge an den Kanton / Besoldungskostenanteile

Gemeindebeitrag an die Besoldungskosten der Lehrpersonen. Weiter wurden Kosten im Umfang von CHF 80'000 für den Blockzeitenunterricht sowie für zusätzliche Assistenzlektionen für die Betreuung von SuS mit besonderen Bedürfnissen budgetiert.

2130.3612.14 Entschädigungen an Gemeinden und Gemeindeverbände / Schulgelder

Voraussichtliche Schulgelder an die Kreisschule Unteres Fricktal für 155 SuS (2025: 151 SuS). Das Schulgeld beträgt CHF 7'200 pro SuS.

2130.3631.01 Beiträge an den Kanton / Besoldungskostenanteile

Gemeindebeitrag an die Besoldungskosten der Lehrpersonen im Bereich Oberstufe.

2130.3632.01 Beiträge an Gemeinden und Gemeindeverbände / Besoldungskostenanteile

Besoldungskostenanteile für die Schulleitung im Bereich Oberstufe.

2140..... Musikschulen

Der Gemeindebeitrag an den Gesamtkosten beträgt gemäss Budget rund 60 % (nach Art. 12, Abs 3 des Musikschulreglements maximal 65 %).

2140.3010.00 Löhne des Verwaltungs- und Betriebspersonals

Das Pensum des Musikschulsekretariat wird per 1.1.2026 um 5 Stellenprozente auf 40 % erhöht.

2140.3020.00 Löhne der Lehrpersonen

Der Lohnaufwand bei den Lehrpersonen der Musikschule schwankt je nach Anzahl der unterrichteten Lektionen.

2140.3132.00 Honorare externe Berater, Gutachter, Fachexperten etc.

Siehe Konto 0210.3132.00 für ergänzende Erläuterungen.

2170.3000.00 Löhne, Tag- und Sitzungsgelder an Behörden und Kommissionen

Sitzungsgelder der Kommission Sport- und Kulturanlagen.

2170.3010.00 Löhne des Verwaltungs- und Betriebspersonals

Die Gemeindeversammlung vom 1. Dezember 2023 stimmte einer Pensenerhöhung im Bereich Liegenschaftsunterhalt von 75 Stellenprozenten zu. Die Stelle wurde per 1.11.2024 besetzt. Ab dem Jahr 2025 fallen die Lohnkosten für ein ganzes Jahr an. Die Reinigung vom neuen Werkhof und dem sanierten Feuerwehrmagazin wird neu durch das Team des Liegenschaftsunterhaltes durchgeführt (siehe auch Konten 1506.3010.00 und 9901.3010.00).

2170.3111.00 Anschaffung Maschinen, Geräte und Fahrzeuge

Die Scheuersaugmaschine im Schulhaus muss ersetzt werden. Auf Antrag der Vereine ist der Ersatz der Kaffeemaschine im Gemeindesaal geplant.

2170.3113.00 Anschaffung Hardware

Für den Gemeindesaal werden zwei zusätzliche Headsets angeschafft.

2170.3132.00 Honorare externe Berater, Gutachter, Fachexperten etc.

Siehe Konto 0210.3132.00.

2170.3144.00 Unterhalt Hochbauten

Im Schulhaus ist der Einbau einer Einzelraumsteuerung für die Heizung vorgesehen. Beim Kindergarten Bach wird beim Spielplatz die Arena neu gestaltet. Beim Gemeindesaal werden Malerarbeiten ausgeführt sowie die Deckenbeleuchtungen im Foyer und Saal ersetzt. Bei der Hirschenscheune ist der Einbau eines Schaukastens für die Musikschule vorgesehen und die Garderoben werden angepasst.

2170.3300.30 Planm. Abschreibungen Tiefbauten allg. Haushalt

Abschreibungen auf getätigte Investitionen betreffend Aussensportanlagen beim Schulhaus inkl. Hartplatz sowie für den Energieverbund (Leitungen).

2170.3300.40 Planm. Abschreibungen Hochbauten allg. Haushalt

Abschreibungen auf getätigte Investitionen betreffend Halle Juch, Gemeindesaal inkl. Mehrzweckräume UG, Hirschenscheune, Sanierungen Schulhaus 69, Schulhauserweiterung, Ausbau Dachgeschoss Weber-Haus, Umbauarbeiten und Dachsanierung Schulhaus.

2170.3910.03 Interne Verrechnung Bauamt (EWG)

Siehe Einleitung Erläuterungen.

2170.4920.00 Interne Verrechnung von Pacht, Mieten, Benützungskosten

Für die Benutzung der Schulanlagen durch die kulturellen und sportlichen Vereine wird eine interne Verrechnung vorgenommen (siehe auch Konten 3290.3920.00, 3410.3920.00). Ebenfalls wird für die Nutzung des Gemeindesaals für das Angebot des Mittagstisches eine interne Entschädigung verbucht.

2180.3130.00 Dienstleistungen Dritter

Defizitbeitrag an den Mittagstisch.

2180.3920.00 Interne Verrechnung von Pacht, Mieten, Benützungskosten

Der Mittagstisch wird im Gemeindesaal angeboten. Für die Benutzung der Schulanlagen durch den Mittagstisch wird eine interne Verrechnung vorgenommen (siehe auch Konto 2170.4920.00).

2190.3631.01 Beiträge an den Kanton / Besoldungskostenanteile

Gemeindebeitrag an die Besoldungskosten der Lehrpersonen im Bereich Schulleitung (inkl. 15-Stellenprozente zusätzlich eingekauftes Pensum).

2191.3099.00 Übriger Personalaufwand

Die Kosten für das Examensessen werden ab dem Jahr 2025 neu unter diesem Konto verbucht (bisher: 2191.3170.00).

2191.3132.00 Honorare externe Berater, Gutachter, Fachexperten etc.

Siehe Konto 0210.3132.00 für ergänzende Erläuterungen.

2191.3300.60 Planm. Abschreibungen Mobilien VV allg. Haushalt

Abschreibungen auf getätigte Investitionen betreffend IT-Bereich der Schule.

2191.3612.13 Entschädigung an Gemeinden und Gemeindeverbände / Gemeindeverband Soziale Fachbereiche

Betriebskostenanteil an den mobilen Schulsozialdienst.

2200.3612.13 Entschädigung an Gemeinden und Gemeindeverbände / Gemeindeverband Soziale Fachbereiche

Betriebskostenanteil an den logopädischen Dienst.

2200.3612.14 Entschädigungen an Gemeinden und Gemeindeverbände / Schulgelder

Die Schulgelder für den Besuch der Heilpädagogischen Sonderschule schwanken je nach Anzahl Schüler/-innen. Der Gemeinderat stützt sich auf die Vorjahre ab.

2200.3614.00 Entschädigungen an öffentliche Unternehmungen

Die Schulgelder für den Besuch von Sonderschulen schwanken je nach Anzahl Schüler/-innen. Der Gemeinderat stützt sich auf die Vorjahre ab. Infolge zusätzlicher privater Sonderplatzierungen muss der Aufwand gegenüber den Vorjahren erhöht werden.

2200.3637.00 Beiträge an private Haushalte

Die Kostenbeteiligung für die Dyskalkulie-Therapie beträgt seit 1.1.2024 50.00 % (vorher: 33.33 %).

2300.3631.00 Beiträge an den Kanton

Die Berufsschulgelder an die kantonalen Berufsschulen sind schwer zu budgetieren. Der Gemeinderat stützt sich auf die Vorjahre ab.

2300.3634.00 Beiträge an öffentliche Unternehmungen

Die Berufsschulgelder der übrigen Berufsschulen sind schwer zu budgetieren. Der Gemeinderat stützt sich auf die Vorjahre ab.

3110.3300.40 Planm. Abschreibungen Hochbauten allg. Haushalt

Abschreibungen auf getätigten Investitionen betreffend den Liegenschaften Adlerstrasse 1 und Adlerstrasse 3.

3210.3010.00 Löhne des Verwaltungs- und Betriebspersonals

Die Öffnungszeiten der Mediathek wurden per 1.1.2025 erweitert.

3290.3920.00 Interne Verrechnung von Pacht, Mieten, Benützungskosten

Siehe Konto 2170.4920.00.

3410.3110.00 Anschaffung Büromobiliar und -geräte, Schulmobiliar

Ersatz und Ergänzung von Tischen für die Halle Matte.

3410.3140.00 Unterhalt Grundstücken

Auffüllung Sand Beachvolleyballfeld.

3410.3300.40 Planm. Abschreibungen Hochbauten allg. Haushalt

Abschreibungen auf getätigte Investitionen im Bereich der neuen Sporthalle mit kulturellen Räumen.

3410.3920.00 Interne Verrechnung von Pacht, Mieten, Benützungskosten

Siehe Konto 2170.4920.00.

3411.3010.00 Löhne des Verwaltungs- und Betriebspersonals

Nach der Schwimmbadsanierung sind dessen Besucherzahlen erfreulicherweise gestiegen. Dies bedeutet mehr Stundeneinsätze der Schwimmbadaufsicht. Weiter werden die Reinigungsarbeiten der Garderoben und der sanitären Einrichtungen seit dem Jahr 2024 durch das Team des Liegenschaftsunterhaltes erledigt.

3411.3113.00 Anschaffung Hardware

Ersatz digitales Badewasseranalysegerät.

3411.3144.00 Unterhalt Hochbauten

Beim Schwimmbad entsteht ein neuer Veloständer.

3411.3300.30 Planm. Abschreibungen Tiefbauten allgemeiner Haushalt

Abschreibungen auf getätigte Investitionen betreffend Sanierung Schwimmbad Schibelacher.

3411.3300.40 Planm. Abschreibungen Hochbauten allgemeiner Haushalt

Abschreibungen auf getätigte Investitionen betreffend Sanierung Schwimmbad Schibelacher.

3411.3300.60 Planm. Abschreibungen Mobilien allgemeiner Haushalt

Abschreibungen auf getätigte Investitionen betreffend Sanierung Schwimmbad Schibelacher.

3420.3010.00 Löhne des Verwaltungs- und Betriebspersonals

Lohnkosten für den Unterhalt der Hochbeete beim Spielplatz Schibelacher.

3420.3132.00 Honorare externe Berater, Gutachter, Fachexperten etc.

Planungskosten für einen Begegnungsplatz gemäss Rückweisungsantrag der Gemeindeversammlung.

3420.3144.00 Unterhalt Hochbauten

Unterhaltsarbeiten und Ersatz von Spielgeräten bei den Spielplätzen Schibelacher, Dorfplatz und Regenbecken.

3420.3300.30 Planm. Abschreibungen Tiefbauten allg. Haushalt

Abschreibungen auf getätigte Investitionen betreffend Neugestaltung des Dorfplatzes, Platzgestaltung Hirschenareal sowie Spielplatz Schibelacher.

3420.3300.60 Planmässige Abschreibungen Mobilien allgemeiner Haushalt

Abschreibungen auf getätigte Investitionen betreffend Spielplatz Schibelacher.

3420.3660.20 Planm. Abschreibungen IR-Beiträge allg. Haushalt an Gemeinden & Gemeindeverbände

Abschreibungen auf getätigte Investitionsbeiträge betreffend Feuerstelle Niderwald.

4120.3631.00 Beiträge an den Kanton

Die mutmasslichen kommunalen Pflegekostenanteile für Magdener Einwohner/-innen in Pflegeheimen betragen CHF 700'000 (Hochrechnung August 2025). Der Betrag ist schwer zu budgetieren, da die Kosten je nach Anzahl und Pflegegrad von Jahr zu Jahr stark variieren.

4210.3130.00 Dienstleistungen Dritter

Der Defizitbeitrag an die Spitex Magden Olsberg Maisprach steigt weiter an und beträgt mutmasslich CHF 1'061'239 (Budget 2025: CHF 964'900 / Rechnung 2024: CHF 941'682 / Rechnung 2023: CHF 827'558 / Rechnung 2022: CHF 801'823 (inkl. Umzugskosten) / Rechnung 2021: 646'300 / Rechnung 2020: CHF 569'300 / Rechnung 2019: CHF 543'000).

4210.3132.00 Honorare externe Berater, Gutachter, Fachexperten etc.

Kosten für die Konzeptionsphase für die Überführung des Spitexvereins Magden Olsberg Maisprach in eine Aktiengesellschaft.

4210.3612.13 Entschädigungen an Gemeinden und Gemeindeverbände / Gemeindeverband Soziale Fachbereiche

Betriebsbeitrag an die Mütter- und Väterberatung.

5230.3660.60 Planm. Abschreibungen an IR-Beiträge allg. Haushalt an private Organisationen ohne Erwerbszweck

Abschreibungen auf den getätigten Investitionsbeitrag an die Stiftung MBF Stein.

5240.3000.00 Löhne, Tag- und Sitzungsgelder an Behörden und Kommissionen

Sitzungsgelder für die Gemeinderatsdelegation der Oskar Holer Stiftung.

5350.3000.00 Löhne, Tag- und Sitzungsgelder an Behörden und Kommissionen

Sitzungsgelder der Seniorenkommission.

5350.3170.00 Reisekosten und Spesen

Einführung von diversen Aktivitäten für Senior/-innen.

5430.3637.04 Beiträge an private Haushalte / Alimentenbevorschussung

Die Budgetzahlen stützen sich auf Durchschnittswerte der Vorjahre ab und können von Jahr zu Jahr stark variieren.

5430.4260.04 Rückerstattungen Dritter / Alimentenbevorschussung

Siehe Konto 5430.3637.04.

5440.3000.00 Löhne, Tag- und Sitzungsgelder an Behörden und Kommissionen
Die Kinder- und Jugendkommission wird mutmasslich per 31.12.2025 aufgelöst.

5440.3612.13 Entschädigungen an Gemeinden und Gemeindeverbände / Gemeindeverband Soziale Fachbereiche

Das Pensum der kinder- und jugendbeauftragten Person von Magden wurde per 1.1.2025 auf 15 Stellenprozente erhöht und wird als Dienstleistung beim Schulsozialdienst eingekauft.

5450.3612.13 Entschädigungen an Gemeinden und Gemeindeverbände / Gemeindeverband Soziale Fachbereiche

Betriebsbeitrag an die Fachstelle für persönliche Beratung mit den Bereichen Jugend-, Ehe- und Familienberatung sowie Frauenberatung.

5451.3637.00 Beiträge an private Haushalte

Beiträge an die familienergänzende Kinderbetreuung.

5720.3637.01 Beiträge an private Haushalte / materielle Hilfe

5720.3637.02 Beiträge an private Haushalte / materielle Hilfe ZUG

5720.4260.01 Rückerstattungen / materielle Hilfe

5720.4260.02 Rückerstattung / materielle Hilfe ZUG

Die Budgetzahlen stützen sich unter anderem auf die Durchschnittswerte der Vorjahre ab und können von Jahr zu Jahr stark variieren.

5730... Asylwesen

Die Budgetierung im Asylwesen ist komplex. Insbesondere ist die Entwicklung der Flüchtlingsbewegung und somit die Aufnahmepflicht der Gemeinde Magden schwer abzuschätzen. Um die Aufnahmepflicht erfüllen zu können, wurden Unterkünfte angemietet.

5790.3612.13 Entschädigungen an Gemeinden und Gemeindeverbände / Gemeindeverband Soziale Fachbereiche

Gemeindebeitrag an das Projekt „mit.dabei.Fricktal“.

5790.3631.00 Beiträge an den Kanton

Restkostenanteil für Sonderschulung, Heime und Werkstätten aufgrund der Budgetberechnung des Kantons.

5790.3637.00 Beiträge an private Haushalte

Die Gemeinden sind verpflichtet, sich an den Kosten der nicht bezahlten Krankenkassenprämien mit 85 % zu beteiligen.

6130.3300.10 Planm. Abschreibungen Strassen / Verkehrswege

Abschreibungen auf getätigte Investitionen betreffend der Umrüstung der Strassenbeleuchtung bei den Kantonsstrassen auf LED.

6130.3660.10 Planm. Abschreibungen auf IR-Beiträge allg. Haushalt an den Kanton

Abschreibungen auf getätigte Investitionsbeiträge an den Kanton für den Bau / die Sanierung der Kantonsstrassen.

6150.3132.00 Honorare externe Berater, Gutachter, Fachexperten etc.

Zusätzlich zu den wiederkehrenden Planungshonoraren sind Ingenieurkosten für den Ersatz der Strassenbeleuchtungen bei der Brüelstrasse, Bachweg, Riedweg und Gründerstrasse berücksichtigt.

6150.3141.00 Unterhalt Strassen / Verkehrswege

Neben den ordentlichen Unterhaltsarbeiten an den Gemeindestrassen sind Kosten für den Ersatz der Strassenbeleuchtungen beim Bachweg, Riedweg und Dachsweg sowie der Kandelaberersatz beim Waldweg, Brüelstrasse, Büntenweg, Lärchenweg und Gründerstrasse vorgesehen.

6150.3300.10 Planm. Abschreibungen Strassen / Verkehrswege allg. Haushalt

Abschreibungen auf getätigte Investitionen betreffend Bau / Sanierung der Gemeindestrassen.

6150.3300.40 Planm. Abschreibungen Hochbauten allg. Haushalt

Abschreibungen auf getätigte Investitionen betreffend Bau von Buswartehäuschen. Es sind noch keine Abschreibungen für das neue Werkhofgebäude berücksichtigt.

6150.3300.60 Planmässige Abschreibungen Mobilien VV allg. Haushalt

Abschreibungen auf getätigte Investitionen betreffend Werkhoffahrzeugen.

6150.3660.50 Planm. Abschreibungen IR-Beiträge allg. Haushalt an private Unternehmungen

Abschreibungen auf getätigte Investitionen betreffend Bau von Strassen.

6150.4920.00 Interne Verrechnung von Pacht, Mieten, Benützungskosten

Die Abschreibungen auf den Werkhoffahrzeugen werden ab dem Jahr 2025 der Funktion 9901 (Werkhof) belastet (siehe Konto 9901.3920.00).

6290.3660.40 Planm. Abschreibungen auf IR-Beiträge allg. Haushalt an öffentl. Unternehmungen

Abschreibungen auf getätigte Investitionen betreffend Lärmsanierung SBB beim Spital Rheinfelden.

7100.3300.30 Planm. Abschreibungen Tiefbauten allg. Haushalt

Abschreibungen auf getätigte Investitionen betreffend Sanierung der Magdalenaquelle / Dorfbrunnenwasserversorgung und der Schutzzone Magdalenaquelle.

7101.3110.00 Anschaffung Büromobiliar und -geräte, Schulmobiliar

Unter anderem werden Sicherheitsregale sowie ein mobiler Schachteinstieg angeschafft.

7101.3111.00 Anschaffung Maschinen, Geräte und Fahrzeuge

Um die Messgenauigkeit zu gewährleisten, werden die bestehenden Wasseruhren periodisch ersetzt. Weiter wird zur Gewährleistung der Trinkwasserversorgungssicherheit ein Wagenanhänger angeschafft.

7101.3132.00 Honorare externe Berater, Gutachter, Fachexperten etc.

Es fallen Planungskosten für das Bauprojekt Reservoir Dorfzone sowie für das Einzonendruckkonzept an. Ebenfalls sind Radonmessungen vorgesehen.

7101.3143.00 Unterhalt Tiefbauten

Es sind keine grösseren Unterhaltsarbeiten vorgesehen.

7101.3300.31 Planm. Abschreibungen Tiefbauten spezialf. Gemeindebetriebe

Abschreibungen auf getätigte Investitionen betreffend Ausbau und Sanierung der Wasserleitungen.

7101.3300.41 Planm. Abschreibungen Hochbauten spezialf. Gemeindebetriebe

Abschreibungen auf getätigte Investitionen betreffend Stufenpumpwerk Juchstrasse.

7101.3300.61 Planm. Abschreibungen Mobilien VV spezialf. Gemeindebetriebe
Abschreibungen auf getätigte Investitionen betreffend Leitungsüberwachungssystem.

7101.3409.01 Verpflichtungsverzinsung / Vorschussverzinsung
Die mutmassliche Schuld gegenüber der Einwohnergemeinde beträgt per 1.1.2026 rund CHF 820'000 und wird mit 1.50 % verzinst.

7101.3660.51 Planm. Abschreibungen IR-Beiträge sepzialf. Gemeindebetriebe an private Unternehmungen
Abschreibungen auf getätigte Investitionen betreffend Bau von Wasserleitungen.

7101.4660.71 Planm. Auflösung passiv. IR-Beiträge von privaten Haushaltungen spezialf. Gemeindebetriebe
Auflösung der eingenommenen Wasseranschlussgebühren der Jahre 2014 bis 2025 während einer Laufzeit von 20 Jahren.

7101.9011.00 Abschluss Spezialfinanzierungen im EK, Aufwandüberschuss
Das Wasserwerk schliesst mit einem Aufwandüberschuss von CHF 15'800 ab.

7201.3300.31 Planm. Abschreibungen Tiefbauten spezialf. Gemeindebetriebe
Abschreibungen auf getätigte Investitionen betreffend Ausbau und Sanierung der Kanalisationsleitungen.

7201.3612.00 Entschädigungen an Gemeinden und Gemeindeverbände
Betriebsbeitrag an die ARA Rheinfelden-Magden gemäss Budget des Gemeindeverbandes.

7201.3660.51 Planm. Abschreibungen IR-Beiträge sepzialf. Gemeindebetriebe an private Unternehmungen
Abschreibungen auf getätigte Investitionen betreffend Bau von Abwasserleitungen.

7201.4409.01 Verpflichtungsverzinsung / Vorschussverzinsung
Das mutmassliche Guthaben gegenüber der Einwohnergemeinde beträgt per 1.1.2026 rund CHF 3'642'000 und wird mit 1.50 % verzinst.

7201.4660.71 Planm. Auflösung passiv. IR-Beiträge von privaten Haushaltungen spezialf. Gemeindebetriebe
Auflösung der eingenommenen Abwasseranschlussgebühren der Jahre 2014 bis 2025 während einer Laufzeit von 20 Jahren.

7201.9011.00 Abschluss Spezialfinanzierungen im EK, Aufwandüberschuss
Die Abwasserbeseitigung schliesst mit einem Aufwandüberschuss von CHF 237'100 ab. Der Ausgleich erfolgt durch eine Entnahme aus dem Eigenkapital.

7410.3300.20 Planm. Abschreibungen Wasserbau
Abschreibungen auf getätigte Investitionen betreffend Schwellenentfernungen Magdenerbach, Renaturierung Maispracherbach, Sanierung Hutgrundbach, Hochwasserschutz Birgleste, Renaturierung Krebsenbächlein und Hochwasserschutz Aspmetgraben.

7410.3611.00 Entschädigungen an den Kanton
Es sind keine ausserordentlichen Arbeiten vorgesehen.

7500.3000.00 Löhne, Tag- und Sitzungsgelder an Behörden und Kommissionen
Sitzungsgelder der Naturschutzkommission.

7690.3000.00 Löhne, Tag- und Sitzungsgelder an Behörden und Kommissionen
Sitzungsgelder der Energie- und Umweltkommission.

7690.3132.00 Honorare externe Berater, Gutachter, Fachexperten etc.
Kosten für einen Fachexperten / Berater der Energie- und Umweltkommission.

7690.3637.00 Beiträge an private Haushalte
Förderbeiträge für energetische Massnahmen gemäss Reglement.

7710.3000.00 Löhne, Tag- und Sitzungsgelder an Behörden und Kommissionen
Sitzungsgelder der Friedhofskommission.

7710.3300.30 Planm. Abschreibungen Tiefbauten allg. Haushalt
Abschreibungen auf getätigte Investitionen betreffend Gemeinschaftsgrab sowie Neugestaltung des Friedhofes.

7710.3300.30 Ausserplanm. Abschreibungen Tiefbauten allg. Haushalt
Das Gemeinschaftsgrab wird im Jahr 2026 neu gestaltet. Der Restwert ist per 31.12.2026 abzuschreiben.

7900.3320.90 Planm. Abschreibungen übrige immaterielle Anlagen allg. Haushalt
Abschreibungen auf getätigte Investitionen betreffend kommunaler Nutzungsplanung.

8120.3000.00 Löhne, Tag- und Sitzungsgelder an Behörden und Kommissionen
Sitzungsgelder der Landwirtschaftskommission.

8120.3300.10 Planm. Abschreibungen Strassen / Verkehrswege allg. Haushalt
Abschreibungen auf getätigte Investitionen betreffend Landwirtschaftsbrücken Maispracherbach und Weiere sowie Flurweg Richtung Talhof und Hermlestenweg.

8120.3300.30 Planm. Abschreibungen Tiefbauten allg. Haushalt
Abschreibungen auf getätigten Investitionen betreffend Drainagenleitung Zelgliweg/Tal.

8710.3300.40 Planm. Abschreibungen Hochbauten allg. Haushalt
Abschreibungen auf getätigte Investitionen betreffend Photovoltaikanlage auf der Sporthalle Matte, Schulhausdach und Werkhof/Feuerwehrmagazin.

8710.4479.00 Übrige Entgelte Liegenschaften VV
Die Strompreisvergütung im Zusammenhang mit den Photovoltaikanlagen wird per 1.1.2026 über dieses Konto verbucht (siehe Konto 8710.4250.00). Infolge Inbetriebnahme der neuen Anlagen auf dem Schulhausdach und beim neuen Werkhof/Feuerwehrmagazin ist mit einem Mehrertrag zu rechnen.

9100..... Allgemeine Gemeindesteuern
Aufgrund der kantonalen Einschätzung zum Wirtschafts- und Einkommenswachstum wird eine Erhöhung der budgetierten Steuereinnahmen der natürlichen Personen um 2.50 % (inkl. einem Bevölkerungswachstum von 1.10 %), gegenüber dem mutmasslichen Rechnungsabschluss 2025, empfohlen. Für die Gemeinde Magden wird gegenüber dem Vorjahr ein geringeres Bevölkerungswachstum prognostiziert. Somit wäre der Steuerertrag 2026 gegenüber dem Rechnungsabschluss 2025 um 1.40 % zu erhöhen. Erfahrungsgemäss ist das Einkommenswachstum in Magden höher als im Kantonsdurchschnitt. Hochrechnungen haben ergeben, dass der Steuerabschluss 2025 mutmasslich die Budgetvorgaben 2025 erreichen wird und der Steuerertrag bei rund CHF 14.550 Millionen zu liegen kommt. Im Budget 2026 ist ein Steuerertrag von

natürlichen Personen von CHF 14.800 Millionen (+ 1.72%) berücksichtigt, was somit über der kantonalen Empfehlung von 1.40 % liegt.

Insgesamt wird ein Steuerertrag aus allgemeinen Steuern (Einkommens- und Vermögenssteuern, Quellensteuern natürlicher Personen, Gewinn- und Kapitalsteuern juristischer Personen) von CHF 15.300 Millionen (Budget 2025: CHF 14.995 Millionen / Rechnung 2024: CHF 15.356 Millionen / Rechnung 2023: CHF 14.570 Millionen / Rechnung 2022: CHF 14.297 Millionen / Rechnung 2021: CHF 13.408 Millionen / Rechnung 2020: 13.297 Millionen) bei einem gleichbleibenden Steuerfuss erwartet.

9101..... Sondersteuern

Die Sondersteuern sind schwer zu budgetieren und können von Jahr zu Jahr stark variieren. Der Gemeinderat stützt sich auf Durchschnittswerte der Vorjahre ab.

9300.4621.60 Feinausgleich Aufgabenverschiebung

Infolge diverser Aufgabenverschiebungen zwischen den Gemeinden und dem Kanton wurde auch ein Steuerfussabtausch ab dem Rechnungsjahr 2018 von drei Steuerfussprozenten genehmigt. Da beim Abtausch nur ganze Prozentpunkte möglich waren, wird ein Feinausgleichbeitrag ausgerichtet.

9610.3400.00 Verzinsung laufende Verbindlichkeiten

Das Kontokorrentguthaben der Ortsbürgergemeinde beträgt per 1.1.2026 voraussichtlich CHF 1'265'000 und wird mit 1.50 % verzinst. Weiter werden die Vorauszahlungs- und Vergütungszinsen im Steuerbezug diesem Konto belastet.

9610.3401.00 Verzinsung Finanzverbindlichkeiten

Um die Investitionen der Einwohnergemeinde inkl. der Spezialfinanzierungen decken zu können, sind Darlehen aufzunehmen. Die mutmasslichen externen Schulden betragen per 31.12.2026 CHF 6'000'000.

9610.3409.01 Verpflichtungsverzinsung / Vorschussverzinsung

Siehe Konto 7201.4409.01.

9610.4409.01 Verpflichtungsverzinsung / Vorschussverzinsung

Siehe Konto 7101.3409.01.

9630.3439.50 Honorare externe Berater, Gutachter, Fachexperten etc. FV

Es sind Kosten für die Arealentwicklungen der Liegenschaft Riedweg 2 (bisheriger Werkhof) und Wintersingerstrasse 38 (ehemalige Asylunterkunft) budgetiert.

9630.4430.01 Mietzinse Liegenschaften FV

Interne Verrechnung von Mietzinsen für die Liegenschaften Hirschenweg 11 und Juchstrasse 3 (Nutzung als Asylunterkunft).

9901.3110.00 Anschaffung Büromobiliar und -geräte, Schulmobiliar

Ein Hubtisch für die Werkstatt soll angeschafft werden.

9901.3111.00 Anschaffung Maschinen, Geräte und Fahrzeuge

Geplant ist der Kauf von Anbaugeräten zum Teelader im Bereich Winterdienst und Grüngutentsorgung sowie eine kleine kippbare Abfallmulde.

9901.3113.00 Anschaffung Hardware

Anschaffung von einem A3-Drucker / Scanner.

9901.3120.03 Ver- und Entsorgung Liegenschaften VV / Heizkosten

Heizkosten für den neuen Werkhof.

9901.3132.00 Honorare externe Berater, Gutachter, Fachexperten etc.

Für die nachhaltige Planung wird ein digitales Tool zur Kontrolle von Tiefbauten eingeführt. Es sind die Kosten für die Installation sowie für die Mitarbeiterschulung berücksichtigt. Weiter fallen Kosten für die Prüfung der ITK-Minimalstandards an (siehe Konto 0210.3132.00).

9901.3144.00 Unterhalt Hochbauten

Künftig fallen diverse Servicearbeiten an den Installationen des neuen Werkhofes an.

9901.3920.00 Interne Verrechnung von Pacht, Mieten, Benützungskosten

Siehe Konto 6150.4920.00.

9901.4612.03 Interne Verrechnung Bauamt (Spezialfinanzierungen)

Die Werkhofmitarbeitenden sind in verschiedenen Bereichen tätig. Diese Aufwände werden Ende Jahr in die entsprechenden Funktionen verteilt. Für die Budgetierung wird auf die Kostenverteilung der letzten drei Jahre abgestellt.

9901.4910.03 Interne Verrechnung Bauamt

Siehe Konto 9901.4612.03.

9990.4895.00 Entnahmen aus Aufwertungsreserve

Bei der Einführung von HRM2 wurde das Verwaltungsvermögen per 1.1.2014 aufgewertet. Die Aufwertungen führten zu einem höheren Eigenkapital und werden im Bilanzkonto „Aufwertungsreserven“ ausgewiesen. Infolge der Aufwertung fallen seit diesem Zeitpunkt höhere vorgeschriebene Abschreibungen an. Diese Mehrabschreibungen werden in der Erfolgsrechnung als Aufwand berücksichtigt. Der Gemeinderat Magden hat beschlossen, diese Mehrabschreibungen jährlich aus den Aufwertungsreserven zu entnehmen. Im Jahr 2026 betragen die berechneten Mehrabschreibungen infolge der genannten Aufwertungen CHF 1'200'100.

9990.9000.00 Ertragsüberschuss Erfolgsrechnung

Siehe Konto 9990.9001.00.

9990.9001.00 Aufwandüberschuss Erfolgsrechnung

Gemäss Budget 2026 muss mit einem Aufwandüberschuss gerechnet werden.

Investitionsrechnung

Einwohnergemeinde

Die Nettoinvestitionen der Einwohnergemeinde betragen total CHF 1'307'300. Davon fallen CHF 150'000 für den An- und Umbau des Feuerwehrmagazins, CHF 54'000 für den Ersatz der Sportplatzbeleuchtung, CHF 50'000 für die Dachsanierung des Schulhauses 1994, CHF 275'000 für die Planung des Ersatzneubaus für den Natur- und Bewegungs Kindergarten mit weiteren Räumen, CHF 61'000 für die Anschaffung eines Elektrofahrzeugs für den Liegenschaftsunterhalt, CHF 58'100 für die Ergänzung und den Ersatz der EDV-Anlage in der Schule, CHF 185'200 für die Strassensanierung Blumenrain, CHF 85'000 für die Strassensanierung Hutgrund, CHF 70'000 für den Ersatz der Fussgängerbrücke Ziegel matt, CHF 150'000 für den Neubau des Werkhofes, CHF 60'000 für die Neugestaltung des Gemeinschaftsgrabs, CHF 35'000 für die Periodische Wiederinstandstellung (PWI), CHF 24'000 für die Erstellung der Photovoltaikanlage auf dem Werkhof und CHF 50'000 für die Erstellung der Photovoltaikanlage auf dem Schulhausdach an.

Wasserwerk

Die Nettoinvestitionen beim Wasserwerk betragen gesamthaft CHF 892'900. Davon fallen CHF 167'900 für den Ersatz der Wasserleitung Blumenrain, CHF 175'000 für den Ersatz der Wasserleitung Riedweg, CHF 200'000 für den Ersatz der Wasserleitung Brüelstrasse, CHF 150'000 für den Ersatz der Wasserleitung Gründerstrasse und CHF 210'000 für den Ersatz der Wasserleitung Bachweg an. Investitionseinnahmen aus Anschlussgebühren sind in der Höhe von total CHF 80'000 zu erwarten.

Abwasserbeseitigung

Die Nettoinvestitionen bei der Abwasserbeseitigung betragen gesamthaft CHF 470'000. Davon fallen CHF 550'000 für die Generelle Entwässerungsplanung (2. Generation) an. Investitionseinnahmen aus Anschlussgebühren sind in der Höhe von total CHF 80'000 zu erwarten.

Antrag des Gemeinderates

Das Budget 2026 sei mit einem unveränderten Steuerfuss von 95 % zu genehmigen.



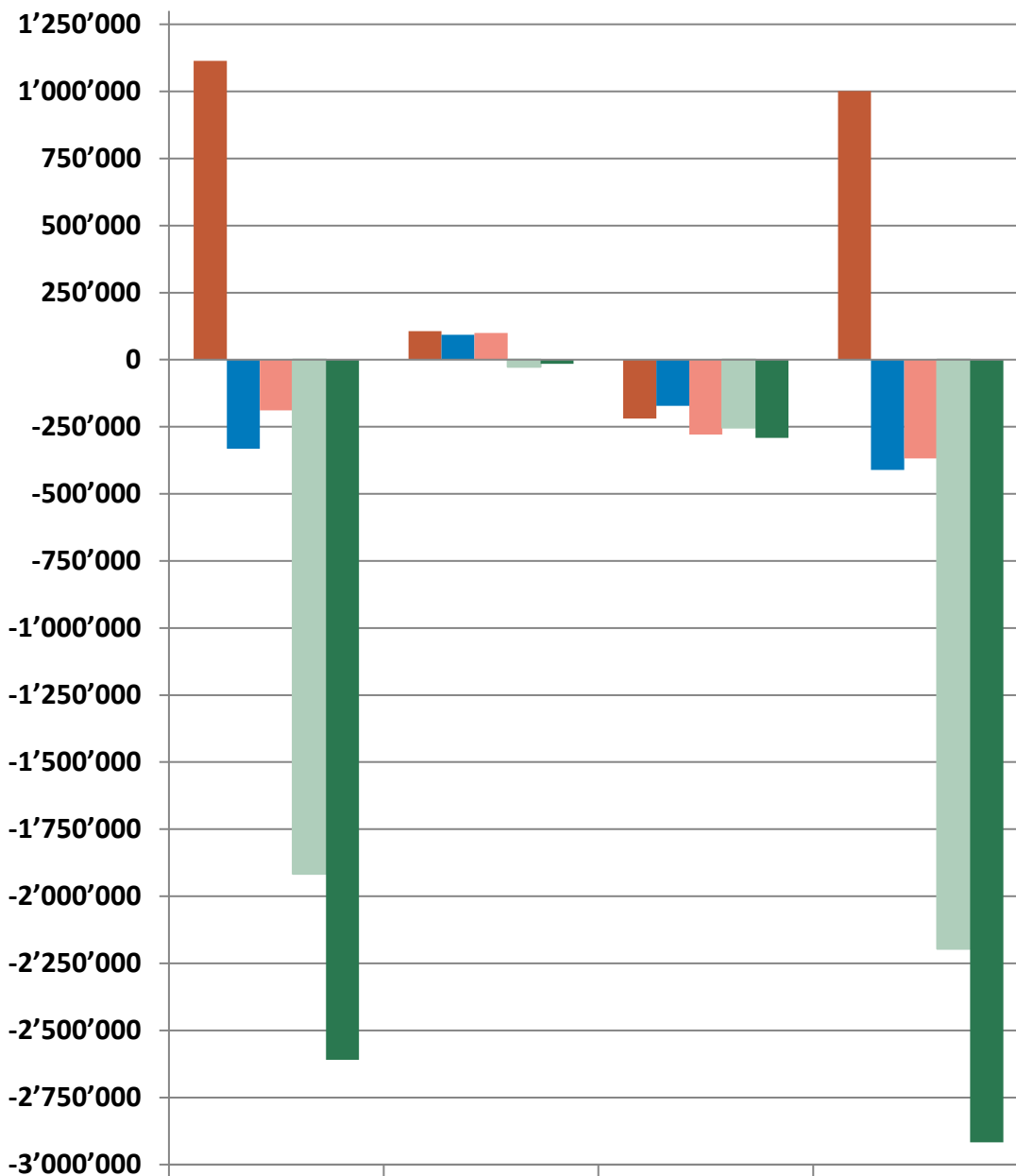
Gemeinde Magden

Abteilung Finanzen

Budget 2026

**Entwicklung Ergebnisse aus betrieblicher Tätigkeit
Einwohnergemeinde**

Einwohnergemeinde Entwicklung Ergebnisse aus betrieblicher Tätigkeit



	Einwohner-gemeinde ohne Werke	Wasser-werk	Abwasser-beseitigung	Einwohner-gemeinde mit Werken
Rechnung 2022	1'114'257	106'580	-219'495	1'001'341
Rechnung 2023	-331'618	92'607	-171'732	-410'743
Rechnung 2024	-189'214	100'011	-278'776	-367'980
Budget 2025	-1'916'800	-26'900	-252'700	-2'196'400
Budget 2026	-2'609'500	-15'900	-291'700	-2'917'100

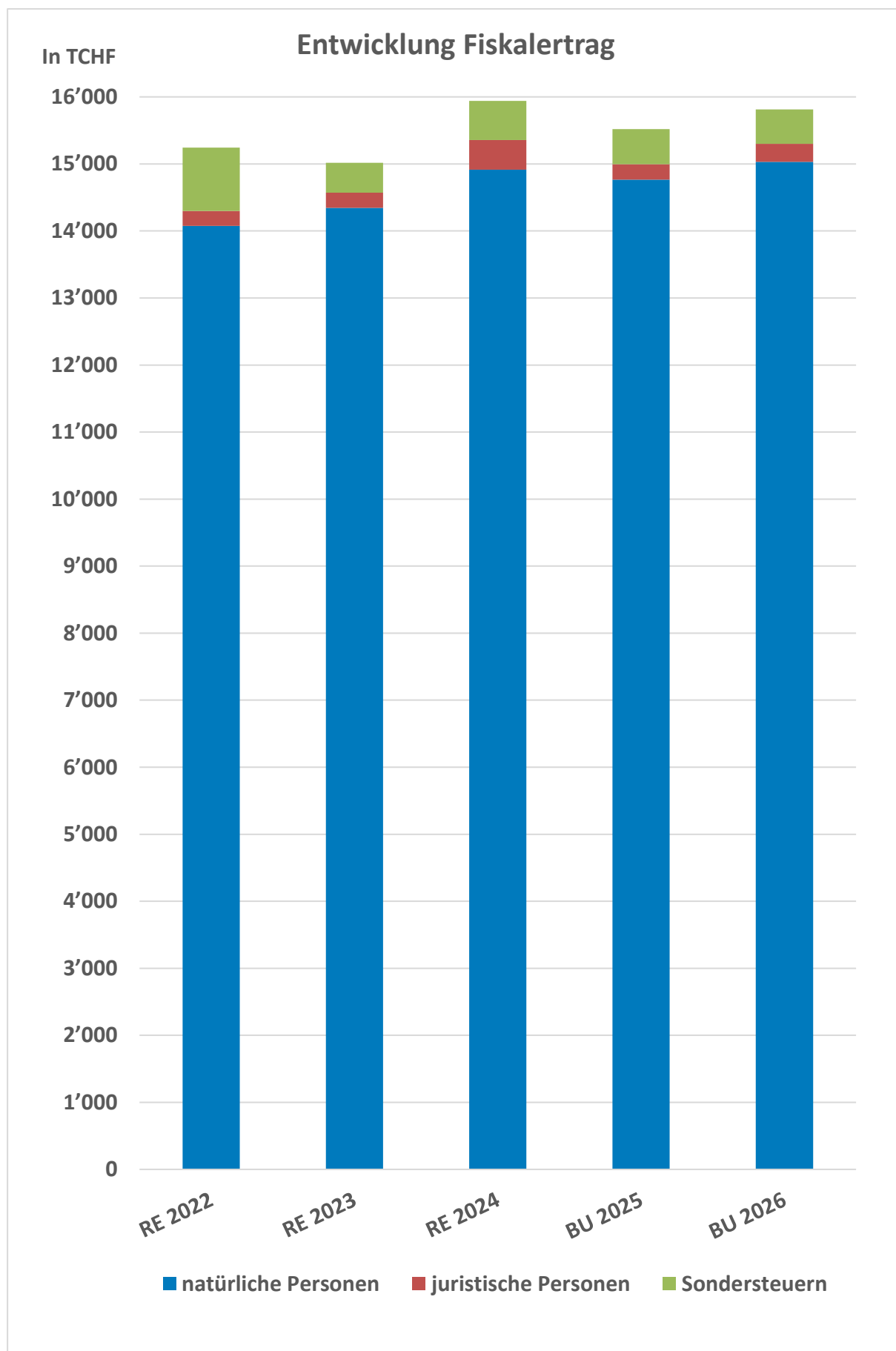


Gemeinde Magden

Abteilung Finanzen

Budget 2026

Entwicklung Steuerertrag Einwohnergemeinde





Gemeinde Magden

Abteilung Finanzen

Budget 2026

Aufgaben- und Finanzplanung Einwohnergemeinde

Einwohnergemeinde

Allgemeines

Finanzplan

Der Finanzplan dient als mittel- bis langfristiges Planungsinstrument für den Gemeinderat, um die Finanzlage der Gemeinde längerfristig beurteilen zu können. Er ist nicht verbindlich und basiert auf Annahmen für die Planjahre.

Investitionsplan

Im Investitionsplan wird zwischen 3 Kategorien unterschieden:

- Code 1: geplante Investitionen / mutmassliche Investitionen
- Code 2: beschlossene Investitionen bzw. beantragte Investitionen
- Code 3: im Bau befindliche Investitionen

Gemäss Erfahrungswerten betragen die Investitionen der Einwohnergemeinde Magden über eine längere Zeitperiode durchschnittlich CHF 2.300 Millionen pro Jahr. In den Jahren 2014, 2015 (Neubau Sporthalle Matte) und 2018 (Kantonsstrassenausbau) fielen die Investitionen deutlich höher aus als der bisherige Durchschnittswert. Im Jahr 2025 dürften die Nettoinvestitionen mit rund 8.725 Millionen (u. a. Feuerwehrmagazin und Werkhof) betragen und ebenfalls massiv über den Durchschnittswerten liegen. Für die Jahre 2026 und 2027 stehen Investitionen im Umfang von CHF 4.815 Millionen an. Darin enthalten sind grössere Investitionen für Strassensanierungen, Ersatzneubau Natur- und Bewegungskindergarten und PWI. Im Planjahr 2028 stehen Nettoinvestitionen im Umfang von CHF 3.471 Millionen an. Darin eingeschlossen sind weitere Kosten für das PWI sowie für den Ersatzneubau NuB. 2029 bis 2035 sind nur noch durchschnittliche Investitionen im Umfang von CHF 1.700 Millionen berücksichtigt. Die durchschnittlichen Nettoinvestitionen über die Gesamtplanperiode (2026 bis 2035) beträgt CHF 2.019 Millionen pro Jahr.

Ausgangslage

Als Ausgangslage für den Finanzplan 2026 bis 2035 dient die Bilanz gemäss Jahresabschluss 2024.

Das Finanzplanjahr 2026 wird auf den Grundlagen des Budgets 2026 erfasst. Die weiteren Planjahre werden gemäss vorgenommenen Prognosen für die Folgejahre angepasst.

Prognosen / Einflussfaktoren

In den Prognosen werden die sich verändernden Rahmenbedingungen wie Wirtschaftswachstum, Teuerung, Gesetzesänderungen mit finanziellen Auswirkungen, Anpassungen Darlehenszinssätze usw. (soweit möglich und bekannt) für die Planjahre 2026 bis 2035 berücksichtigt, beziehungsweise Annahmen getroffen.

Im Finanzplan sind folgende Prognosen gestellt worden:

Entwicklung Einwohnerzahl:

2026:	3'900 Einwohner
2027 – 2035:	0.25 % Bevölkerungswachstum pro Jahr

Steuerfuss:

2026:	95 % Gemeindesteuerfuss
2027 – 2035:	105 % Gemeindesteuerfuss

Finanzausgleich (Abgabe):

Der Finanzausgleich wurde im Finanzplan gemäss den kantonalen Angaben über den neuen Finanzausgleich eingesetzt. Ab dem Planjahr 2026 bis 2035 wurde eine jährliche Abgabe von CHF 1.632 Millionen berücksichtigt.

Zuwachsraten Ausgaben / Einnahmen exkl. Steuerertrag:

Die Ausgaben in der Erfolgsrechnung entwickeln sich in den Planjahren. Gemäss Finanzplan-Tool kann der Anstieg der Ausgaben pro Jahr in Prozenten erfasst werden. Es wurden folgende Zuwachsraten angenommen:

Personalaufwand	1.00 % pro Jahr
Sach- und übriger Betriebsaufwand	1.50 % pro Jahr
Transferaufwand	1.00 % pro Jahr
Entgelte (Ertrag)	0.00 % pro Jahr
Transferertrag	0.75 % pro Jahr

Zinssätze

2026 – 2035	1.50 % für interne Verzinsungen
2026	2.00 % für Neukredite (Schuldzinsen)
	0.00 % für flüssige Mittel (Aktivzinsen)
2027	2.00 % für Neukredite (Schuldzinsen)
	0.00 % für flüssige Mittel (Aktivzinsen)
2028	2.25 % für Neukredite (Schuldzinsen)
	0.00 % für flüssige Mittel (Aktivzinsen)
2029	2.50 % für Neukredite (Schuldzinsen)
	0.10 % für flüssige Mittel (Aktivzinsen)
2030	2.50 % für Neukredite (Schuldzinsen)
	0.10 % für flüssige Mittel (Aktivzinsen)
2031	2.75 % für Neukredite (Schuldzinsen)
	0.25 % für flüssige Mittel (Aktivzinsen)
2032	2.75 % für Neukredite (Schuldzinsen)
	0.25 % für flüssige Mittel (Aktivzinsen)
2033	3.00 % für Neukredite (Schuldzinsen)
	0.35 % für flüssige Mittel (Aktivzinsen)
2034	3.00 % für Neukredite (Schuldzinsen)
	0.35 % für flüssige Mittel (Aktivzinsen)
2035	3.00 % für Neukredite (Schuldzinsen)
	0.35 % für flüssige Mittel (Aktivzinsen)

Wachstumsrate Einkommens- und Vermögenssteuern natürliche Personen / Wachstumsrate Quellensteuern natürliche Personen (exkl. Bevölkerungswachstum)

2026	+1.62 % gemäss Annahme Gemeinderat gegenüber Budget 2025
2027	+2.00 % gemäss Annahme Gemeinderat
2027 - 2034	+1.50 % / +2.00 % abwechselnd pro Jahr gemäss Annahme Gemeinderat

Gewinn- und Kapitalsteuern juristische Personen

2026	+17.39 % gemäss Prognosen Gemeinderat gegenüber Budget 2025
2027 - 2035	+1.50 % gemäss Prognosen Gemeinderat

Sondersteuern Funktion 9101
2026

-2.63 % gemäss Prognosen Gemeinderat gegenüber Budget 2025

2027 – 2035

0.00 % gemäss Prognosen Gemeinderat gegenüber Budget 2026

Veränderungen Erfolgsrechnung

Für die Planjahre 2027 bis 2035 wurden folgende Korrekturen / Anpassungen gegenüber dem Budget 2026 berücksichtigt:

Allgemeine Verwaltung

CHF -20'000 Einmalige Mehrkosten für die Erweiterung der Klimatisierung des Gemeindehauses im Jahr 2026 gegenüber den Folgejahren.

Öffentliche Ordnung und Sicherheit, Verteidigung

CHF 0 Keine Korrekturen.

Bildung

CHF +70'000 Einmalige Mehrkosten im Jahr 2027 für eine Machbarkeitsstudie für den Gemeindesaal.

CHF +90'000 Einmalige Mehrkosten ab dem Planjahr 2028 gegenüber dem Budget 2026 für den Rückbau der Juchstrasse 30.

CHF +40'000 Wiederkehrende Mehrkosten ab dem Planjahr 2030 für den Unterhalt des Ersatzbaus NuB gegenüber dem Budget 2026

Kultur, Sport und Freizeit

CHF +20'000 Wiederkehrende Mehrkosten für den Unterhalt der Spielplätze und des neuen Begegnungsplatzes ab dem Jahr 2028 gegenüber dem Budget 2026.

Gesundheit

CHF +159'000 Überdurchschnittlicher Ausgabenzuwachs für die Pflegeplatzfinanzierung in den Planjahren gegenüber dem Budget 2026. Die Kosten erhöhen sich zusätzlich zu der pauschal vorgesehenen Erhöhung von 1.00 % pro Jahr um weitere 1.50 %.

Soziale Sicherheit

CHF +262'000 Überdurchschnittlicher Ausgabenzuwachs im Bereich Defizitbeiträge an den Restkosten der Sonderschulen, Heime und Werkstätten (2.50 % pro Jahr). Ebenfalls wurde das geringe Bevölkerungswachstum der Gemeinde Magden mitberücksichtigt.

CHF +35'000 Die Gemeinden sind verpflichtet, die Verlustscheine von unbezahlten Krankenkassenprämien ihrer Einwohner/-innen zu übernehmen. Es wird angenommen, dass die Kosten zu Beginn der Planperiode geringer sind und sich dann erhöhen.

CHF +55'000 Überdurchschnittlicher Ausgabenzuwachs im Bereich Asylwesen.

Verkehr und Nachrichtenübermittlung

CHF -40'000 Einmalige Mehrkosten für die Umrüstung diverser Strassenbeleuchtungen auf LED im Jahr 2026.

Umweltschutz und Raumordnung

CHF +50'000 Einmalige Mehrkosten für die Gewässerraumplanung im Jahr 2028.

Volkswirtschaft

CHF +20'000 Höhere Unterhaltskosten für den Unterhalt von Flurwegen und Drainagenleitungen gegenüber dem Budget 2026 ab dem Jahr 2027, da im Jahr 2026 nur kleinere Arbeiten ausgeführt werden.

Diverses / Finanzen und Steuern

CHF	-26'000	Einmalige Planungskosten für die Wintersingerstrasse 38 im Jahr 2026 gegenüber den Folgejahren.
CHF	-30'000	Einmalige Planungskosten für die Bebauung der Parzellen 565 & 570 im Planjahr 2026.
CHF	-400'000	Im Planjahr 2029 wird davon ausgegangen, dass der bisherige Werkhof (Parz. 565) vom Verwaltungsvermögen ins Finanzvermögen überführt wird und anschliessend verkauft werden kann. Daraus resultiert mutmasslich ein Buchgewinn von CHF 400'000 (einmalig).
CHF	-100'000	Korrektur einmalige/ausserordentliche Ausgaben im Budget 2026 / Korrektur allfälliger Reserven im Budget 2026 gegenüber der Planperiode 2027 bis 2035.

Besonderes / Mittelbedarf / Umlagerungen

CHF	-896'000	Die Parzelle 570 (angrenzend an „alter“ Werkhof) soll nach dem Bau des neuen Gemeindewerkhofs, mutmasslich im Jahr 2029, verkauft werden.
CHF	-/+275'000	Die Parzelle 565 („alter“ Werkhof) wird nach dem Bau des neuen Gemeindewerkhofs (ca. im Jahr 2029) vom Verwaltungsvermögen ins Finanzvermögen überführt und anschliessend verkauft. Der geschätzte Buchgewinn beträgt CHF 400'000 (siehe Diverses / Finanzen und Steuern).
CHF	770'000	Der Fonds für die Ersatzabgaben für Schutzraumbauten wird in der Gemeindebuchhaltung saldiert. Der Saldo des Fonds ist dem Kanton zu überweisen. Dies führt dazu, dass ein Mittelabfluss von CHF 770'000 stattfindet.

Analyse / Kennzahlen

Nettoschuld pro Einwohner

Gemäss vorstehenden Angaben betragen die Nettoinvestitionen im Jahr 2025 CHF 8.725 Millionen. In den Jahren 2026 und 2027 betragen die Nettoinvestitionen CHF 4.815 Millionen. Dies führt dazu, dass das bestehende Nettovermögen von CHF 751 pro Einwohner (31.12.2025) sich in eine Nettoschuld von CHF 286 pro Einwohner per 31.12.2027 umwandelt. Im Jahr 2028 sind Nettoinvestitionen im Umfang von CHF 3.471 Millionen vorgesehen. Dies steigert die Nettoschuld pro Einwohner auf CHF 886.

In den Jahren 2029 bis 2033 sind Nettoinvestitionen im Umfang von CHF 11.901 Millionen (durchschnittliche Nettoinvestition CHF 1.742 Millionen pro Jahr) geplant. Da die jährliche Selbstfinanzierung in den Jahren 2029 bis 2033 rund CHF 1.552 Millionen beträgt und zudem nur ein kleines Bevölkerungswachstum von 0.25 % berücksichtigt ist, erhöht sich die Nettoschuld pro Einwohner bis im Jahre 2033 auf CHF 1'103. Gemäss Investitionsplanung sind in den Jahren 2034 und 2035 weniger Investitionen als in den Vorjahren berücksichtigt. So betragen die durchschnittlichen Investitionen pro Jahr rund CHF 1.595 Millionen. Da die durchschnittliche Selbstfinanzierung CHF 1.774 Millionen beträgt, kann die Nettoschuld leicht reduziert werden. Per 31.12.2035 beträgt die Nettoschuld pro Einwohner CHF 1'003.

Das Nettovermögen beträgt per 01.01.2026 total CHF 2.928 Millionen. Per Ende Planperiode im Jahr 2035 beträgt die Nettoschuld CHF 4.001 Millionen.

Gemäss aktuellen Vorgaben des Kantons kann eine Nettoschuld von CHF 2'500 pro Einwohner als tragbar eingestuft werden. Dieser Grenzwert kann dank der Steuerfusserhöhung während der Planperiode eingehalten werden. Allerdings kann keine klare Reduktion der Nettoschuld aufgezeigt werden.

Innerhalb von 11 Jahren wird das bestehende Nettovermögen von CHF 2.928 Millionen aufgebraucht und in eine Nettoschuld von CHF 4.001 Millionen umgewandelt. Die Investitionstätigkeit ist fortlaufend zu prüfen und allfällige Projekte sind zu streichen oder durch zusätzliche Mittel (ev. weitere Steuerfusserhöhung) zu finanzieren.

Entwicklung Nettoinvestitionen/Selbstfinanzierung

Der Selbstfinanzierungsgrad liegt im Jahr 2026 nur bei 0 % (Minus-Selbstfinanzierung: CHF 428'200) und im Jahr 2027 ebenfalls nur bei 34 % und im Planjahr 2028 sogar nur bei 32 %. Im Planjahr 2029 kann der Selbstfinanzierungsgrad zwar auf 93 % erhöht werden. Dies allerdings nur dank einem mutmasslichen Buchgewinn. Die Nettoinvestitionen der Jahre 2030 bis 2035 können zu 98 % selbstfinanziert werden. Grundsätzlich sollte eine Selbstfinanzierung von 100 % angestrebt werden, damit keine Neuverschuldung auftritt. Über die gesamte Planperiode wird jedoch nur eine Selbstfinanzierung von knapp 55 % erreicht. Dieses Ziel von 100 % wird deutlich verfehlt.

Die Selbstfinanzierung ist im Vergleich zu den Nettoinvestitionen trotz Steuerfusserhöhung zu tief. Dank den vorhandenen Reserven (Nettovermögen) können die Nettoinvestitionen bis und mit dem Planjahr 2026 getragen werden. Somit können die bereits beschlossenen Projekte zusammen mit der geplanten Steuerfusserhöhung per 1.1.2027 finanziert werden, auch wenn die Selbstfinanzierung nicht ausreichend ist. Die Nettoinvestitionen ab dem Planjahr 2026 und die zu tiefe Selbstfinanzierung führen aber über die gesamte Planperiode zu einer Nettoschuld, welche kaum noch reduziert werden kann.

Sämtliche noch nicht beschlossenen Investitionen müssen dringend auf die Notwendigkeit geprüft werden. «Nice to have» Projekte können nur realisiert werden, sofern die Selbstfinanzierung massiv gesteigert werden kann. Grössere Investitionsprojekte sind zusammen mit einer Steuerfusserhöhung zu beschliessen.

Die Selbstfinanzierung und die Investitionstätigkeit sind genau zu beobachten. Allenfalls sind die Investitionsausgaben zu reduzieren. Ansonsten sind entweder Sparmassnahmen in der Erfolgsrechnung oder eine weitere Steuerfusserhöhung notwendig, damit die Selbstfinanzierung gesteigert werden kann.

Entwicklung Selbstfinanzierungsanteil

Der Selbstfinanzierungsanteil (Selbstfinanzierung im Verhältnis zum laufenden Ertrag) beträgt in der Planperiode 2025 bis 2034 zwischen 0 % und 8 %. Per Ende Planperiode beträgt der Selbstfinanzierungsanteil 8 %. Der Selbstfinanzierungsanteil ist analog der Selbstfinanzierung im Verhältnis zu den Nettoinvestitionen trotz Steuererhöhung zu gering. Gemäss Richtlinien des Kantons sollte der Selbstfinanzierungsanteil nicht unter 10 % liegen. Dieser Richtwert wird während der ganzen Planperiode nicht erreicht.

Ein tiefer Selbstfinanzierungsanteil weist darauf hin, dass die Investitionsmöglichkeiten gering sind. Die Entwicklung der Selbstfinanzierung und die Investitionstätigkeiten sind, trotz der geplanten Steuerfusserhöhung, zu beobachten und allenfalls ist der laufende Aufwand nach Möglichkeit zu reduzieren oder der laufende Ertrag weiter zu erhöhen.

Externe Schulden

Bei den externen Schulden handelt es sich um die Schulden der Einwohnergemeinde inklusive den Eigenwirtschaftsbetrieben und der Ortsbürgergemeinde gegenüber Dritten.

Bei Beginn der Planungsperiode, im Jahr 2026, bestehen gemäss Finanzplanung externen Schulden im Umfang von CHF 2.000 Millionen. Die geplanten Investitionen und eine Selbstfinanzierung von unter 100 % führen dazu, dass während der Planperiode weitere externe Darlehen aufgenommen werden müssen. Die externen Schulden steigen bis im Jahre 2035 kontinuierlich auf CHF 25.000 Millionen an. Die externen Schulden können während der Planperiode nicht gesenkt werden. Bei der Berechnung der externen Schulden sind auch die Geldmittelströme der Eigenwirtschaftsbetriebe berücksichtigt. Gemäss Finanzplan wird davon ausgegangen, dass infolge internen Finanzströmen (Eigenwirtschaftsbetriebe) Mittel von Dritten im Umfang von rund CHF 13.270 Millionen benötigt werden (siehe Finanzpläne Wasserwerk und Abwasserbeseitigung).

Gesamtbeurteilung

Trotz einer guten Ausgangslage (Nettovermögen) kann die Finanzlage der Gemeinde Magden zu Beginn der Planperiode nur als knapp genügend beurteilt werden. Das Nettovermögen wird bis 31.12.2027 aufgebraucht und es entsteht eine Nettoschuld, obwohl der Steuerfuss gemäss Finanzplan per 1.1.2027 erhöht wird. Die Nettoschuld steigt im Jahr 2028 massiv an und steigt auch in den Jahren 2029 bis 2033 weiter an. Die Nettoschulden können erst ab dem Planjahr 2034 leicht reduziert werden und dies nur, da im Finanzplan die Nettoinvestitionen ab 2034 tiefer eingesetzt sind.

Nur dank der guten Ausgangslage können die Investitionen kurzfristig bis im Jahr 2026 finanziert werden. Trotz der Steuerfusserhöhung per 1.1.2027 ist die Investitionstätigkeit und die Entwicklung der Selbstfinanzierung genau zu prüfen und allenfalls weitere Anpassungen vorzunehmen. Die möglichen Anpassungen umfassen Reduktion der Investitionstätigkeit sowie weitere Erhöhung des Steuerfusses oder andere Einsparungen im Bereich der Erfolgsrechnung.

Es ist dringend darauf zu achten, dass der laufende Aufwand nicht weiter ansteigt bzw. gesenkt werden kann, um eine genügende Selbstfinanzierung zu erzielen. Nur so bleibt genügend Spielraum für Investitionen. Der Entwicklung des betrieblichen Aufwandes exklusive der vorgeschriebenen Abschreibungen ist somit grösste Beachtung zu schenken. Weiter sind Investitionen sehr zurückhaltend zu tätigen, sofern sich die Selbstfinanzierung nicht markant verbessert.

Der Steuerfuss sollte per 1.1.2027 erhöht werden (5-10 %). Die Erhöhung ist davon abhängig, welche weiteren Sparmöglichkeiten in den Budgets 2027 ff bestehen. Generell ist bei der Beschlussfassung von weiteren grösseren Investitionen oder neuen wiederkehrenden Investitionen konsequent zu prüfen, ob dies im Rahmen der aktuellen Steuereinnahmen / Sparmassnahmen finanzierbar ist oder ob es weitere Anpassungen benötigt.

Der neue Finanzausgleich sowie die stagnierenden Einwohnerzahlen wirken sich negativ auf die zukünftige Finanzlage der Gemeinde Magden aus. Die Nettomehrbelastung infolge der Gesetzesänderungen (Finanzausgleich – Lastenverschiebung) wurde vom Kanton mit CHF 472'000 für die Gemeinde Magden beziffert. Diese Mehrbelastung fällt seit dem Jahr 2018 jährlich wiederkehrend an.

Ausgangslage

Gemeinde: 4312 Magden

1. Planjahr: 2026 Anzahl Planjahre: 10
Budgetjahr = 1. Planjahr

Stand/Datum: 2. September 2025

Ausgangsdaten: ☒ Budget ☐ Rechnung

>> Planung: Budget 2025 / Prognose 2025 / Budget 2026 = 1. Planjahr

Einwohnerzahl 2024: 3'906

Alle Beträge sind in 1'000 Franken zu erfassen

Bilanz 31.12.2024

100	Flüssige Mittel	8'941
102	Kurzfristige Finanzanlagen	1'850
201	Kurzfristige Finanzverbindlichkeiten	1'101
Nettobestand Flüssige Mittel		9'690
Nettoschuld I (+ = Schuld / - = Vermögen)		-11'476

Zahlen erfassen in Berechnung NS

Eigenkapital

29500.01	Aufwertungsreserve übr. Anlagen	18'344
29500.02	Aufwertungsreserve Grundstücke	0

Entnahme bis: 2061

Umbuchung: 2061

299	Bilanzüberschuss/-fehlbetrag	47'940
-----	------------------------------	--------

[illegible]**Erfolgsausweis 2024 (Einwohnergemeinde ohne Spezialfinanzierungen)**

Betrieblicher Aufwand	17'115
Finanzaufwand	248
Operativer Aufwand	17'363

Vorjahreszahlen (ohne Spezialfinanzierungen)

Vorjahreszahlen (ohne Spezialfinanzierungen)	2022	2023	2024
Operatives Ergebnis	1'570	-369	-81
Gesamtergebnis	2'825	887	1'132
Selbstfinanzierung	3'573	1'749	1'976
Nettoinvestitionen	2'119	1'350	2'395
Nettoschuld I je Einwohner (in CHF)	-2'932	-3'043	-2'943

Berechnung Nettoschuld I

Hinweis: alle Zahlen positiv in 1'000 Franken eingeben

Bilanz 31.12.2024

20	Fremdkapital	8'513
+29001	Verpflichtungen (+) / Vorschüsse (-) Wasserwerk	6'590
+29002	Verpflichtungen (+) / Vorschüsse (-) Abwasserbeseitigung	9'551
+29003	Verpflichtungen (+) / Vorschüsse (-) Abfallwirtschaft	0
+29004	Verpflichtungen (+) / Vorschüsse (-) Elektrizitätswerk	0
+2900x	Verpflichtungen (+) / Vorschüsse (-) weitere Spezialfinanzierungen	0
-2068x.01	Passivierte Investitionsbeiträge Einwohnergemeinde	0
-14031	Tiefbauten Wasserwerk	6'819
-14032	Tiefbauten Abwasserbeseitigung	6'500
-14033	Tiefbauten Abfallwirtschaft	0
-14034	Tiefbauten Elektrizitätswerk	0
-1403x	Tiefbauten weitere Spezialfinanzierungen	0
-14041	Hochbauten Wasserwerk	152
-14042	Hochbauten Abwasserbeseitigung	0
-14043	Hochbauten Abfallwirtschaft	0
-14044	Hochbauten Elektrizitätswerk	0
-1404x	Hochbauten weitere Spezialfinanzierungen	0
-14061	Mobilien Wasserwerk	38
-14062	Mobilien Abwasserbeseitigung	0
-14063	Mobilien Abfallwirtschaft	0
-14064	Mobilien Elektrizitätswerk	0
-1406x	Mobilien weitere Spezialfinanzierungen	0
-14071	Anlagen im Bau Wasserwerk	524
-14072	Anlagen im Bau Abwasserbeseitigung	0
-14073	Anlagen im Bau Abfallwirtschaft	0
-14074	Anlagen im Bau Elektrizitätswerk	0
-1407x	Anlagen im Bau weitere Spezialfinanzierungen	0
-14201	Software Wasserwerk	0
-14202	Software Abwasserbeseitigung	0
-14203	Software Abfallwirtschaft	0
-14204	Software Elektrizitätswerk	0
-1420x	Software weitere Spezialfinanzierungen	0
-14271	Immaterielle Anlagen in Realisierung Wasserwerk	0
-14272	Immaterielle Anlagen in Realisierung Abwasserbeseitigung	0
-14273	Immaterielle Anlagen in Realisierung Abfallwirtschaft	0
-14274	Immaterielle Anlagen in Realisierung Elektrizitätswerk	0
-1427x	Immaterielle Anlagen in Realisierung weitere Spezialfinanzierungen	0
-14291	Übrige immaterielle Anlagen Wasserwerk	0
-14292	Übrige immaterielle Anlagen Abwasserbeseitigung	0
-14293	Übrige immaterielle Anlagen Abfallwirtschaft	0
-14294	Übrige immaterielle Anlagen Abfallwirtschaft	0
-1429x	Übrige immaterielle Anlagen weitere Spezialfinanzierungen	0
-14621	Investitionsbeiträge an Gemeinden/Verbände Wasserwerk	0
-14622	Investitionsbeiträge an Gemeinden/Verbände Abwasserbeseitigung	0
-14623	Investitionsbeiträge an Gemeinden/Verbände Abfallwirtschaft	0
-14624	Investitionsbeiträge an Gemeinden/Verbände Elektrizitätswerk	0
-1462x	Investitionsbeiträge an Gemeinden/Verbände weitere Spezialfinanzierungen	0
-14641	Investitionsbeiträge an öffentliche Unternehmungen Wasserwerk	0
-14642	Investitionsbeiträge an öffentliche Unternehmungen Abwasserbeseitigung	0
-14643	Investitionsbeiträge an öffentliche Unternehmungen Abfallwirtschaft	0
-14644	Investitionsbeiträge an öffentliche Unternehmungen Elektrizitätswerk	0
-1464x	Investitionsbeiträge an öffentliche Unternehmungen weitere Spezialfinanzierungen	0
-14651	Investitionsbeiträge an private Unternehmungen Wasserwerk	18
-14652	Investitionsbeiträge an private Unternehmungen Abwasserbeseitigung	8

Berechnung Nettoschuld I

Hinweis: alle Zahlen positiv in 1'000 Franken eingeben

Bilanz 31.12.2024

-14653	Investitionsbeiträge an private Unternehmungen Abfallwirtschaft	0
-14654	Investitionsbeiträge an private Unternehmungen Elektrizitätswerk	0
-1465x	Investitionsbeiträge an private Unternehmungen weitere Spezialfinanzierungen	0
-14661	Investitionsbeiträge an private Organisationen ohne Erwerbszweck Wasserwerk	0
-14662	Investitionsbeiträge an private Org. ohne Erwerbszweck Abwasserbeseitigung	0
-14663	Investitionsbeiträge an private Org. ohne Erwerbszweck Abfallwirtschaft	0
-14664	Investitionsbeiträge an private Org. ohne Erwerbszweck Elektrizitätswerk	0
-1466x	Investitionsbeiträge an private Org. ohne Erwerbszweck weitere Spezialfinanzierungen	0
-14671	Investitionsbeiträge an private Haushalte Wasserwerk	0
-14672	Investitionsbeiträge an private Haushalte Abwasserbeseitigung	0
-14673	Investitionsbeiträge an private Haushalte Abfallwirtschaft	0
-14674	Investitionsbeiträge an private Haushalte Elektrizitätswerk	0
-1467x	Investitionsbeiträge an private Haushalte weitere Spezialfinanzierungen	0
-14691	Investitionsbeiträge an Anlagen im Bau Wasserwerk	0
-14692	Investitionsbeiträge an Anlagen im Bau Abwasserbeseitigung	0
-14693	Investitionsbeiträge an Anlagen im Bau Abfallwirtschaft	0
-14694	Investitionsbeiträge an Anlagen im Bau Elektrizitätswerk	0
-1469x	Investitionsbeiträge an Anlagen im Bau weitere Spezialfinanzierungen	0
-10	Finanzvermögen	22'072
Nettoschuld I per 31.12.2024 (+ = Schuld / - = Vermögen)		-11'476

Investitionsplan

ohne Spezialfinanzierungen

			Investitionen													Kategorie	ND	Inbetriebnahme	ohne Abschr.	
			Vorjahre	2025	2026	2027	2028	2029	2030	2031	2032	2033	2034	2035	ab 2036					
>> Abschreibungen aus Anlagebuchhaltung:			>>	>>	>>	>>	>>	>>	>>	>>	>>	>>	>>	>>	>>					
Funktion	Bezeichnung	Code	Kredit																	
0290.01	Gemeindehaus, Umbau Kanzlei	3	105		90												02	35	2025	x
0290.02	Überführung Parz. 565 (Werkhof) in FV	1	-275						-275								01	0	2027	
1500.01	Feuerwehrmagazin / An- und Umbau	3	2'772	626	2'273	150											02	35	2026	
1500.02	Feuerwehrmagazin / Subv. AVA	3	-668					-668									02	35	2026	
1500.13	Tanklöschfahrzeug Olsberg / Ersatz	1	450					450									08b	25	2027	
1500.14	Mehrzweckfahrzeug / Ersatz	1	100					100									08a	15	2028	
1500.15	Pionierfahrzeug / Ersatz	1	400						400								08c	20	2029	
1500.16	Verkehrsfahrzeug	1	120							120							08a	15	2031	
1500.17	Atemschutzgeräte / Ersatz	1	75								75						07	5	2032	
2170.01	Sportplatz, Ersatz Beleuchtung (LED)	2	54			54											07	10	2026	
2170.02	Halle Juch / Sanierung	3	1'010	950	93												02	35	2024	x
2170.03	Schulhaus / Dachsanierung	3	900	15	835	50											02	35	2025	x
2170.04	Schulhaus / Dachsanierung Subv.	3	-46					-46									02	35	2025	x
2170.05	Elektrofahrrad, Neuanschaffung	2	61			61											07	5	2026	
2170.06	Juchstrasse 24 / Planung Ersatzbau NuB	2	275			275											10	10	2026	
2170.07	Juchstrasse 24, Ersatzbau NuB	1	6'000				1'000	4'500	500								02	35	2029	
2170.09	Planungskosten Gemeindesaal	1	100				100										02	35	2028	
2170.10	Gemeindesaal / Teilsanierung	1	600					600									02	35	2028	
2170.11	Gemeindesaal / Anbau (3'000')	1	0												0		02	35		
2170.11	Gemeindesaal / Neubau (6'000')	1	0												0		02	35		
2170.12	Hirschengebäude / Sanierung	1	0												0		02	35		
2170.13	Juchstrasse 30 / (pro memoria/Abbruch)	1	0					0									02	35	2028	
2170.14	KiGa am Bach, Aufstockung (1'900')	1	0												0		02	35	2036	
2191.01	Anschaffungen Hardware Schule	2	54		54												11	3	2025	x
2191.02	Anschaffungen Hardware Schule	1	58			58											11	3	2026	
2191.03	Anschaffungen Hardware Schule	1	73				73										11	3	2027	
2191.04	Anschaffungen Hardware Schule	1	80						80								11	3	2028	
2191.05	Anschaffungen Hardware Schule	1	80							80							11	3	2030	
2191.06	Anschaffungen Hardware Schule	1	80									80					11	3	2033	
2191.07	Anschaffungen Hardware Schule	1	80										80				11	3	2035	
3420.01	Begegnungsplatz, Neubau	3	150				150										02	35	2027	
3420.02	Begegnungsplatz, Sponsoren	3	-20				-20										02	35	2027	
6130.01	Kantonsstrassen, Umrüstung auf LED	3	116		116												07	10	2025	x
6130.01	Kantonsstrasse K498 / Beitrag Gde	1	331				331										12	40	2027	
6130.02	Bushaltestelle Post / Umbau / Beitrag an Kanton	3	204	20	184												12	40	2025	x
6130.13	Bushaltestellen (5 Stück) / Umbau (pro memoria 225')	1	225							120	105						12	40	2032	
6150.01	Schildmatt, Sanierung Strasse	3	328	222	15												03	40	2024	x
6150.03	Gaispelweg, Sanierung Strasse	3	940	25	915												03	40	2025	x
6150.05	Blumenrain, Sanierung Strasse	2	235		50	185											03	40	2027	
6150.06	Hutgrund, Sanierung Strasse	2	85			85											03	40	2026	
6150.07	Ziegelstatt, Ersatz Fussgängerbrücke	2	70			70											03	40	2026	
6150.30	Werkhof / Neubau	3	4'627	1'274	3'665	150											02	35	2026	
6150.40	Teleskoplader / Anschaffung	3	104		104												07	5	2025	x
6150.50	Olsbergerstr.-Schibelacher, Fussgängerverb.	1	421				421										03	40	2027	
6150.51	Im Ried, Sanierung Strasse	1	613					613									03	40	2028	
6150.52	Brandweg, Sanierung Strasse	1	98					98									03	40	2028	
6150.53	Kirchweg, Sanierung Strasse	1	190					190									03	40	2028	
6150.60	Neubau Parkplatz beim Dorfplatz	1	50					50									03	40	2027	
7200.01	Rückzahlung Darlehen ARA Rfh-Magden	3	-50		-50												14	0	2024	x
7300.01	Unterfluh Entsorgung bei Dorfplatz (70')	1	0				0										07	10		
7710.01	Gemeinschaftsgrab, Neugestaltung	1	60			60											03	40	2026	
8120.01	PWI, Sanierungen Flurweg & Drainagen	2	2'100		35	770	770	525									03a	10	2029	
8120.02	PWI, Subventionen Bund	2	-320					-320									03a	10	2029	

				Investitionen																			
				Vorjahre	2025	2026	2027	2028	2029	2030	2031	2032	2033	2034	2035	ab 2036	Kate- gorie	ND	Inbetrieb- nahme	ohne Abschr.			
>> Abschreibungen aus Anlagebuchhaltung:				>>																			
Funktion	Bezeichnung	Code	Kredit																				
8120.03	PWI, Subventionen Kanton	2	-320						-320								03a	10	2029				
8710.01	Photovoltaikanlage auf Werkhof, Neubau	3	194		170	24											02b	20	2026	x			
8710.02	Photovoltaikanlage Werkhof (Subv.)	3	-42				-42										02b	20	2026	x			
8710.03	Photovoltaikanlage auf Schulhaus, Ersatz	3	260		210	50											02b	20	2026	x			
8710.04	Photovoltaikanlage Schulaus (Subv.)	3	-36				-36										02b	20	2026	x			
91500.01	Reserve Feuerwehr 1 (netto)	1	150						150								05	10	2030				
91500.02	Reserve Feuerwehr 2 (netto)	1	150									150					08a	15	2033				
93410.01	Hochbauten	1	200				200						150				02	35	2027				
96150.01	Strassensanierung (pauschal/GWP) 1	1	200				200										03	40	2027				
96150.02	Strassensanierung (pauschal/GWP) 2	1	200					200									03	40	2028				
96150.03	Strassensanierung (pauschal/GWP) 3	1	500						500								03	40	2029				
96150.04	Strassensanierung (pauschal/GWP) 4	1	500							500							03	40	2030				
96150.05	Strassensanierung (pauschal/GWP) 5	1	500								500						03	40	2031				
96150.06	Strassensanierung (pauschal/GWP) 6	1	500									500					03	40	2032				
96150.07	Strassensanierung (pauschal/GWP) 7	1	500										500				03	40	2033				
96150.08	Strassensanierung (pauschal/GWP) 8	1	500											500			03	40	2034				
96150.09	Strassensanierung (pauschal/GWP) 9	1	500												500		03	40	2035				
99900.01	Reserve Hochbauten 1	1	200				200										02	35	2027				
99900.02	Reserve Hochbauten 2	1	200					200									02	35	2028				
99900.03	Reserve Hochbauten 3	1	500						500								02	35	2029				
99900.04	Reserve Hochbauten 4	1	400							400							02	35	2030				
99900.05	Reserve Hochbauten 5	1	400								400						02	35	2031				
99900.06	Reserve Hochbauten 6	1	400									400					02	35	2032				
99900.07	Reserve Hochbauten 7	1	400										400				02	35	2033				
99900.08	Reserve Hochbauten 8	1	400											400			02	35	2034				
99900.09	Reserve Hochbauten 9	1	400												400		02	35	2035				
99910.01	Reserve Tiefbauten 1	1	150				150										03	40	2027				
99910.02	Reserve Tiefbauten 2	1	150					150									03	40	2028				
99910.03	Reserve Tiefbauten 3	1	150						150								03	40	2029				
99910.04	Reserve Tiefbauten 4	1	300							300							03	40	2030				
99910.05	Reserve Tiefbauten 5	1	400								400						03	40	2031				
99910.05	Reserve Tiefbauten 6	1	400									400					03	40	2032				
99910.07	Reserve Tiefbauten 7	1	400										400				03	40	2033				
99910.08	Reserve Tiefbauten 8	1	400											400			03	40	2034				
99910.09	Reserve Tiefbauten 9	1	400												400		03	40	2035				
99920.01	Reserve Spezialfahrzeuge 1	1	275				275										08	15	2027				
99920.01	Reserve Spezialfahrzeuge 2	1	275									275					08	15	2032				
99930.01	Reserve Mobilien/allg. Fahrzeuge 1	1	200							200							07	5	2030				
99930.02	Reserve Mobilien/allg. Fahrzeuge 2	1	200								200						07	5	2031				
99930.03	Reserve Mobilien/allg. Fahrzeuge 3	1	200										200				07	5	2033				
99930.04	Reserve Mobilien/allg. Fahrzeuge 4	1	200												200		07	5	2034				
99990.01	Maispracherstrasse 5 / (pro memoria/FV)	1	0																				
99990.02	Wintersingerstrasse 38 (pro memoria/FV)	1	0																				
99990.03	Juchstrasse 3 (pro memoria/FV)	1	0																				
	Total		34'951	3'132	8'725	1'307	3'508	7'471	1'741	1'550	1'820	1'755	1'730	1'300	1'580	0							

Achtung: geplante Investitionen stimmen nicht mit Kreditbetrag überein.

Code:

1 = geplant

2 = beschlossen

3 = im Bau

Investitionsplan

ohne Spezialfinanzierungen

				Abschreibungen									
				2026	2027	2028	2029	2030	2031	2032	2033	2034	2035
>> Abschreibungen aus Anlagebuchhaltung:				2'252	2'079	2'038	1'885	1'619	1'575	1'574	1'449	1'396	1'342
Funktion	Bezeichnung	Code	Kredit										
0290.01	Gemeindehaus, Umbau Kanzlei	3	105										
0290.02	Überführung Parz. 565 (Werkhof) in FV	1	-275										
1500.01	Feuerwehrmagazin / An- und Umbau	3	2'772		79	79	79	79	79	79	79	79	79
1500.02	Feuerwehrmagazin / Subv. AVA	3	-668		-19	-19	-19	-19	-19	-19	-19	-19	-19
1500.13	Tanklöschfahrzeug Olsberg / Ersatz	1	450			18	18	18	18	18	18	18	18
1500.14	Mehrzweckfahrzeug / Ersatz	1	100				7	7	7	7	7	7	7
1500.15	Pionierfahrzeug / Ersatz	1	400					20	20	20	20	20	20
1500.16	Verkehrsfahrzeug	1	120							8	8	8	8
1500.17	Atemschutzgeräte / Ersatz	1	75								15	15	15
2170.01	Sportplatz, Ersatz Beleuchtung (LED)	2	54		5	5	5	5	5	5	5	5	5
2170.02	Halle Juch / Sanierung	3	1'010										
2170.03	Schulhaus / Dachsanierung	3	900										
2170.04	Schulhaus / Dachsanierung Subv.	3	-46										
2170.05	Elektrofahrzeug, Neuanschaffung	2	61		12	12	12	12	12				
2170.06	Juchstrasse 24 / Planung Ersatzbau NuB	2	275		28	28	28	28	28	28	28	28	28
2170.07	Juchstrasse 24, Ersatzbau NuB	1	6'000					171	171	171	171	171	171
2170.09	Planungskosten Gemeindesaal	1	100				3	3	3	3	3	3	3
2170.10	Gemeindesaal / Teilsanierung	1	600				17	17	17	17	17	17	17
2170.11	Gemeindesaal / Anbau (3'000')	1	0										
2170.11	Gemeindesaal / Neubau (6'000')	1	0										
2170.12	Hirschegebäude / Sanierung	1	0										
2170.13	Juchstrasse 30 / (pro memoria/Abbruch)	1	0										
2170.14	KiGa am Bach, Aufstockung (1'900')	1	0										
2191.01	Anschaffungen Hardware Schule	2	54										
2191.02	Anschaffungen Hardware Schule	1	58		19	19	19						
2191.03	Anschaffungen Hardware Schule	1	73			24	24	24					
2191.04	Anschaffungen Hardware Schule	1	80				27	27					
2191.05	Anschaffungen Hardware Schule	1	80						27	27	27		
2191.06	Anschaffungen Hardware Schule	1	80									27	27
2191.07	Anschaffungen Hardware Schule	1	80										
3420.01	Begegnungsplatz, Neubau	3	150			4	4	4	4	4	4	4	4
3420.02	Begegnungsplatz, Sponsoren	3	-20			-1	-1	-1	-1	-1	-1	-1	-1
6130.01	Kantonsstrassen, Umrüstung auf LED	3	116										
6130.01	Kantonsstrasse K498 / Beitrag Gde	1	331			8	8	8	8	8	8	8	8
6130.02	Bushaltestelle Post / Umbau / Beitrag an Kanton	3	204										
6130.13	Bushaltestellen (5 Stück) / Umbau (pro memoria 225')	1	225								6	6	6
6150.01	Schildmatt, Sanierung Strasse	3	328										
6150.03	Gaispelweg, Sanierung Strasse	3	940										
6150.05	Blumenrain, Sanierung Strasse	2	235			6	6	6	6	6	6	6	6
6150.06	Hutgrund, Sanierung Strasse	2	85		2	2	2	2	2	2	2	2	2
6150.07	Ziegelmatt, Ersatz Fussgängerbrücke	2	70		2	2	2	2	2	2	2	2	2
6150.30	Werkhof / Neubau	3	4'627		132	132	132	132	132	132	132	132	132
6150.40	Teleskopplader / Anschaffung	3	104										
6150.50	Olsbergerstr.-Schibellacher, Fussgängerverb.	1	421			11	11	11	11	11	11	11	11
6150.51	Im Ried, Sanierung Strasse	1	613				15	15	15	15	15	15	15
6150.52	Brandweg, Sanierung Strasse	1	98				2	2	2	2	2	2	2
6150.53	Kirchweg, Sanierung Strasse	1	190				5	5	5	5	5	5	5
6150.60	Neubau Parkplatz beim Dorfplatz	1	50			1	1	1	1	1	1	1	1
7200.01	Rückzahlung Darlehen ARA Rfh-Magden	3	-50										
7300.01	Unterfluh Entsorgung bei Dorfplatz (70')	1	0										
7710.01	Gemeinschaftsgrab, Neugestaltung	1	60		2	2	2	2	2	2	2	2	2
8120.01	PWI, Sanierungen Flurweg & Drainagen	2	2'100					210	210	210	210	210	210
8120.02	PWI, Subventionen Bund	2	-320					-32	-32	-32	-32	-32	-32

				Abschreibungen									
				2026	2027	2028	2029	2030	2031	2032	2033	2034	2035
>> Abschreibungen aus Anlagebuchhaltung:				2'252	2'079	2'038	1'885	1'619	1'575	1'574	1'449	1'396	1'342
Funktion	Bezeichnung	Code	Kredit										
8120.03	PWI, Subventionen Kanton	2	-320					-32	-32	-32	-32	-32	-32
8710.01	Photovoltaikanlage auf Werkhof, Neubau	3	194										
8710.02	Photovoltaikanlage Werkhof (Subv.)	3	-42										
8710.03	Photovoltaikanlage auf Schulhaus, Ersatz	3	260										
8710.04	Photovoltaikanlage Schulaus (Subv.)	3	-36										
91500.01	Reserve Feuerwehr 1 (netto)	1	150						15	15	15	15	15
91500.02	Reserve Feuerwehr 2 (netto)	1	150									10	10
93410.01	Hochbauten	1	200			6	6	6	6	6	6	6	6
96150.01	Strassensanierung (pauschal/GWP) 1	1	200			5	5	5	5	5	5	5	5
96150.02	Strassensanierung (pauschal/GWP) 2	1	200				5	5	5	5	5	5	5
96150.03	Strassensanierung (pauschal/GWP) 3	1	500					13	13	13	13	13	13
96150.04	Strassensanierung (pauschal/GWP) 4	1	500						13	13	13	13	13
96150.05	Strassensanierung (pauschal/GWP) 5	1	500							13	13	13	13
96150.06	Strassensanierung (pauschal/GWP) 6	1	500								13	13	13
96150.07	Strassensanierung (pauschal/GWP) 7	1	500									13	13
96150.08	Strassensanierung (pauschal/GWP) 8	1	500										13
96150.09	Strassensanierung (pauschal/GWP) 9	1	500										
99900.01	Reserve Hochbauten 1	1	200			6	6	6	6	6	6	6	6
99900.02	Reserve Hochbauten 2	1	200				6	6	6	6	6	6	6
99900.03	Reserve Hochbauten 3	1	500					14	14	14	14	14	14
99900.04	Reserve Hochbauten 4	1	400						11	11	11	11	11
99900.05	Reserve Hochbauten 5	1	400							11	11	11	11
99900.06	Reserve Hochbauten 6	1	400								11	11	11
99900.07	Reserve Hochbauten 7	1	400									11	11
99900.08	Reserve Hochbauten 8	1	400										11
99900.09	Reserve Hochbauten 9	1	400										
99910.01	Reserve Tiefbauten 1	1	150			4	4	4	4	4	4	4	4
99910.02	Reserve Tiefbauten 2	1	150				4	4	4	4	4	4	4
99910.03	Reserve Tiefbauten 3	1	150					4	4	4	4	4	4
99910.04	Reserve Tiefbauten 4	1	300						8	8	8	8	8
99910.05	Reserve Tiefbauten 5	1	400							10	10	10	10
99910.05	Reserve Tiefbauten 6	1	400								10	10	10
99910.07	Reserve Tiefbauten 7	1	400									10	10
99910.08	Reserve Tiefbauten 8	1	400										10
99910.09	Reserve Tiefbauten 9	1	400										
99920.01	Reserve Spezialfahrzeuge 1	1	275			18	18	18	18	18	18	18	18
99920.01	Reserve Spezialfahrzeuge 2	1	275								18	18	18
99930.01	Reserve Mobilien/allg. Fahrzeuge 1	1	200						40	40	40	40	40
99930.02	Reserve Mobilien/allg. Fahrzeuge 2	1	200							40	40	40	40
99930.03	Reserve Mobilien/allg. Fahrzeuge 3	1	200									40	40
99930.04	Reserve Mobilien/allg. Fahrzeuge 4	1	200										40
99990.01	Maispracherstrasse 5 / (pro memoria/FV)	1	0										
99990.02	Wintersingerstrasse 38 (pro memoria/FV)	1	0										
99990.03	Juchstrasse 3 (pro memoria/FV)	1	0										
	Total		34'951	2'252	2'341	2'410	2'348	2'431	2'477	2'519	2'467	2'498	2'518
				Achtung									

Achtung

Code:

1 = geplant

2 = beschlossen

3 = im Bau

Budget 2025 / Budget 2026

	2025 Budget	Δ	2025 Prognose	2026 Budget
Einwohnerzahl 31.12.	3'900		3'900	3'900
Steuerfuss	95%		95%	95%

ERFOLGSAUSWEIS EINWOHNERGEMEINDE OHNE SPEZIALFINANZIERUNGEN

	Budget 2025	Δ	Prognose 2025	Budget 2026
Betrieblicher Aufwand	19'506	1	19'506.415	20'602
30 Personalaufwand	3'988		3'987.900	3'964
Bemerkung Δ:				
31 Sach- und übriger Betriebsaufwand	4'351	1	4'352.015	4'635
31 Sach-/übriger Betriebsaufwand ohne Abschr. Steuern	4'296	1	4'297.015	4'580
Abschreibungen Steuerforderungen	55	0	55	55
Bemerkung Δ:				
33 Abschreibungen Verwaltungsvermögen inkl. 366	2'144	0	2'144.300	2'267
330/332 Abschreibungen Sachanlagen VV / immaterielle Anlagen, alle ohne SF	1'868		1'867.500	1'988
366 Abschreibungen Investitionsbeiträge ohne SF	277	0	276.800	279
Bemerkung Δ:				
35 Einlagen in Fonds	0		0	0
350 davon Einlagen in Fonds Fremdkapital	0		0	0
Bemerkung Δ:				
36 Transferaufwand ohne 366	9'022	0	9'022.200	9'737
36 Transferaufwand	9'299	0	9'299.000	10'016
3621 Finanzausgleichsabgabe	1'569		1'569.000	1'632
366 Abschreibungen Investitionsbeiträge ohne SF	277		277	279
Transferaufwand, ohne Finanzausgleich und ohne Abschreibungen Investitionsbeiträge	7'453		7'453.200	8'105
Bemerkung Δ:				

Budget 2025 / Budget 2026

		2025 Budget	Δ	2025 Prognose	2026 Budget
Betrieblicher Ertrag		17'589	0	17'589	17'993
40	Fiskalertrag	15'520	0	15'520	15'812
Funktion 9100 Allgemeine Gemeindesteuern:					
4000/1	Einkommens- und Vermögenssteuern nat. Pers.	14'535		14'535	14'770
31	Abschreibungen Steuerforderungen	55		55	55
4002	Quellensteuern	230		230	260
4010	Gewinn- und Kapitalsteuern jur. Pers.	230		230	270
	Bemerkung Δ:				
Funktion 9101 Sondersteuern:					
40	Sondersteuern	494		494	481
Übrige Funktionen (z.B. 8120 Strukturverbesserungen):					
40	Fiskalertrag	31		31	31
	Bemerkung Δ:				
41	Regalien und Konzessionen	72		72	73
	Bemerkung Δ:				
42	Entgelte	577		577	638
	Bemerkung Δ:				
43	Verschiedene Erträge	0		0	0
	Bemerkung Δ:				
45	Entnahmen aus Fonds	5		5	9
450	davon Entnahmen aus Fonds Fremdkapital	5		5	9
	Bemerkung Δ:				
46	Transferertrag	1'414	0	1'414	1'461
4621	Finanzausgleichsbeitrag (inkl. Ergänzungs- und Übergangsbeiträge sowie Feinausgleich)	98		98	100
	Transferertrag ohne Finanzausgleich	1'317		1'317	1'362
	Bemerkung Δ:				
Ergebnis aus betrieblicher Tätigkeit		-1'917	-1	-1'917	-2'610
34	Finanzaufwand	193		193	253
	Bemerkung Δ:				
44	Finanzertrag	144		144	177
	Bemerkung Δ:				
Ergebnis aus Finanzierung		-50	0	-50	-76
Operatives Ergebnis		-1'966	-1	-1'967	-2'686
Ausserordentliches Ergebnis		1'210	0	1'210	1'200
38	Ausserordentlicher Aufwand	0		0	0
389	davon Einlagen in das EK	0		0	0
3899	davon Abtragung Bilanzfehlbetrag			0	0
48	Ausserordentlicher Ertrag	1'210		1'210	1'200
489	davon Entnahmen aus dem EK	1'210		1'210	1'200
4895	davon Entnahme Aufwertungsreserve ohne SF	1'210		1'210	1'200
	Bemerkung Δ:				
Gesamtergebnis Erfolgsrechnung		-757	-1	-757	-1'486

Prognosen

Plangrößen / Einflussfaktoren	2025	2025	2026	2027	2028	2029	2030	2031	2032	2033	2034	2035
	Budget	Prognose	1. Planjahr	2. Planjahr	3. Planjahr	4. Planjahr	5. Planjahr	6. Planjahr	7. Planjahr	8. Planjahr	9. Planjahr	10. Planjahr
Einwohnerzahl	3'900	3'900	3'900	3'910	3'920	3'929	3'939	3'949	3'959	3'969	3'979	3'989
Steuerfuss	95%	95%	95%	105%	105%	105%	105%	105%	105%	105%	105%	105%
Zuwachsrate Personalaufwand				1.00%	1.00%	1.00%	1.00%	1.00%	1.00%	1.00%	1.00%	1.00%
Zuwachsrate Sach- und übriger Betriebsaufwand				1.50%	1.50%	1.50%	1.50%	1.50%	1.50%	1.50%	1.50%	1.50%
Zuwachsrate Transferaufwand (ohne FLA)				1.00%	1.00%	1.00%	1.00%	1.00%	1.00%	1.00%	1.00%	1.00%
Zuwachsrate Entgelte				0.00%	0.00%	0.00%	0.00%	0.00%	0.00%	0.00%	0.00%	0.00%
Zuwachsrate Transferertrag (ohne FLA)				0.75%	0.75%	0.75%	0.75%	0.75%	0.75%	0.75%	0.75%	0.75%
Zinssatz für Neukredite			2.00%	2.00%	2.25%	2.50%	2.50%	2.75%	2.75%	3.00%	3.00%	3.00%
Zinssatz flüssige Mittel			0.00%	0.00%	0.00%	0.10%	0.10%	0.25%	0.25%	0.35%	0.35%	0.35%

Prognosen Steuerertrag		2025	2025	2026	2027	2028	2029	2030	2031	2032	2033	2034	2035
4000/1	Einkommens- und Vermögenssteuern nat. Pers.	14'535	14'535	14'770	16'700	16'984	17'358	17'653	18'041	18'348	18'752	19'071	19'491
	Wachstumsrate				2.0%	1.5%	2.0%	1.5%	2.0%	1.5%	2.0%	1.5%	2.0%
	Bevölkerungswachstum in %				0.30 %	0.20 %	0.20 %	0.20 %	0.20 %	0.20 %	0.20 %	0.20 %	0.20 %
	Steuerfuss	95%	95%	95%	105%	105%	105%	105%	105%	105%	105%	105%	105%
31	Abschreibungen Steuerforderungen	55	55	55	60	60	60	60	60	60	60	60	60
4002	Quellensteuern	230	230	260	266	271	276	281	287	292	299	304	310
4010	Gewinn- und Kapitalsteuern juristische Personen	230	230	270	275	280	284	288	292	297	301	306	310
Total Gemeindesteuern		14'940	14'940	15'245	17'181	17'474	17'858	18'162	18'561	18'877	19'292	19'620	20'052
40	Sondersteuern Funktion 9101	494	494	481	481	481	481	481	481	481	481	481	481
40	Fiskalertrag übrige Funktionen	31	31	31	31	31	31	31	31	31	31	31	31

Finanzausgleich				2026	2027	2028	2029	2030	2031	2032	2033	2034	2035
				1. Planjahr	2. Planjahr	3. Planjahr	4. Planjahr	5. Planjahr	6. Planjahr	7. Planjahr	8. Planjahr	9. Planjahr	10. Planjahr
3621.50	Abgabe Finanzausgleich			1'632	1'632	1'632	1'632	1'632	1'632	1'632	1'632	1'632	1'632
4621.50	Beitrag Finanzausgleich			0	0	0	0	0	0	0	0	0	0
4621.51	Ordentl. Ergänzungsbeiträge (ab 2020 möglich)			0	0	0	0	0	0	0	0	0	0
4621.52	Übergangsbeiträge (2018 - 2021 möglich)												
4621.60	Feinausgleich Aufgabenverschiebungsbilanz			100	100	100	100	100	100	100	100	100	100

Entnahme Aufwertungsreserve (Details in Tabellenblatt EK)			2025	2026	2027	2028	2029	2030	2031	2032	2033	2034	2035
			Prognose	1. Planjahr	2. Planjahr	3. Planjahr	4. Planjahr	5. Planjahr	6. Planjahr	7. Planjahr	8. Planjahr	9. Planjahr	10. Planjahr
29500.01	Saldo Aufwertungsreserve übr. Anlagen per 01.01.		18'344	17'135	15'934	14'887	13'839	12'887	12'186	11'485	10'785	10'095	9'459
4895	Entnahme Aufwertungsreserve		1'210	1'200	1'048	1'048	953	701	701	700	690	637	625
29500.01	Saldo Aufwertungsreserve übr. Anlagen per 31.12.		17'135	15'934	14'887	13'839	12'887	12'186	11'485	10'785	10'095	9'459	8'833

Ausserordentliches Ergebnis			2025	2026	2027	2028	2029	2030	2031	2032	2033	2034	2035
			Prognose	1. Planjahr	2. Planjahr	3. Planjahr	4. Planjahr	5. Planjahr	6. Planjahr	7. Planjahr	8. Planjahr	9. Planjahr	10. Planjahr
38	Ausserordentlicher Aufwand		0										
389	davon Einlagen in das EK		0										
48	Ausserordentlicher Ertrag	1'210		1'200	1'048	1'048	953	701	701	700	690	637	625
489	davon Entnahmen aus dem EK	1'210		1'200	1'048	1'048	953	701	701	700	690	637	625

Prognosen

Veränderungen Erfolgsrechnung		2027	2028	2029	2030	2031	2032	2033	2034	2035
		2. Planjahr	3. Planjahr	4. Planjahr	5. Planjahr	6. Planjahr	7. Planjahr	8. Planjahr	9. Planjahr	10. Planjahr
+ = Belastung / - = Entlastung										
0 Allgemeine Verwaltung		-20	-20	-20	-20	-20	-20	-20	-20	-20
31	Ausbau Klimatisierung Gemeindehaus	-20	-20	-20	-20	-20	-20	-20	-20	-20
1 Öffentliche Ordnung und Sicherheit, Verteidigung		0	0	0	0	0	0	0	0	0
2 Bildung		70	90	0	0	-60	-60	-60	-60	-60
31	Studien & Planungen Sanierung Gemeindesaal (pro Memoria: Teilrückbau)	70	0	0	0	0	0	0	0	0
31	Rückbau Juchstrasse 30 (NuB)	0	90	0	0	0	0	0	0	0
31	Unterhalt Ersatz Bau NuB	0	0	0	0	40	40	40	40	40
44	Mietzinseinnahmen Nutzung Ersatzbau NuB	0	0	0	0	-100	-100	-100	-100	-100
3 Kultur, Sport und Freizeit		0	20	20	20	20	20	20	20	20
31	Unterhalt/Spielplätze/Badi/Begegnungsplatz	0	20	20	20	20	20	20	20	20
4 Gesundheit		11	21	33	46	61	78	100	126	159
36	Beiträge Pflegefinanzierung (Steigerung total 2,5% pro Jahr)	11	21	33	46	61	78	100	126	159
31	Beitrag an Spitex (pro Memoria)	0	0	0	0	0	0	0	0	0
5 Soziale Sicherheit		163	197	219	241	263	280	307	325	352
36	Restkosten Betreuungsgesetz (Steigerung 2,5% pro Jahr & Anzahl EW)	113	142	159	176	193	210	227	245	262
36	Finanzierung nicht bez. Krankenkassenprämie	20	20	20	25	25	25	30	30	35
36	Asylwesen (netto)	30	35	40	40	45	45	50	50	55
6 Verkehr und Nachrichtenübermittlung		-40	-40	-40	-40	-40	-40	-40	-40	-40
31	Umrüstungen LED Strassenbeleuchtung	-40	-40	-40	-40	-40	-40	-40	-40	-40
7 Umweltschutz und Raumordnung		0	50	0	0	0	0	0	0	0
31	Planung / Umsetzung Gewässerraum	0	50	0	0	0	0	0	0	0
8 Volkswirtschaft		20	20	20	20	20	20	20	20	20
31	Unterhalt Flurwege & Drainagenleitungen	20	20	20	20	20	20	20	20	20
9 Finanzen und Steuern		-156	-156	-556	-156	-156	-156	-156	-156	-156
34	Planungen Wintersingerstrasse 38	-26	-26	-26	-26	-26	-26	-26	-26	-26
34	Planung Bebauung Parzellen 565 & 570	-30	-30	-30	-30	-30	-30	-30	-30	-30
34	Wertberichtigung Trancredi-Haus (pro memoria)									
44	Liegenschaftsertrag Trancredi-Haus (pro memoria)									
34	Wertberichtigung Scheune Hirschenweg 11 (pro memoria)									
44	Liegenschaftsertrag Scheune Hirschenweg 11 (pro memoria)									
44	Buchgewinn Verk. Parz. 570 beim Werkhof (pro memoria)			0						
44	Buchgewinn Überführung in FV Parz 565 ("alter" Werkhof)			-400						
34	Planung Entwicklung Hirschenareal (pro memoria)									
30	Korrektur Löhne/ Sitzungsgelder	-30	-30	-30	-30	-30	-30	-30	-30	-30
31	Korrektur / Sach- und Betriebsaufwand	-20	-20	-20	-20	-20	-20	-20	-20	-20
36	Korrektur Transferaufwand (pro memoria)	-50	-50	-50	-50	-50	-50	-50	-50	-50
Total Veränderung Erfolgsrechnung (+ = Belastung / - = Entlastung)		47	182	-324	111	88	123	171	215	275

Schulden / Mittelbedarf / Zinsen

Berechnung Finanzierungsergebnis	2024	2025	2026	2027	2028	2029	2030	2031	2032	2033	2034	2035
	Rechnung	Prognose	1. Planjahr	2. Planjahr	3. Planjahr	4. Planjahr	5. Planjahr	6. Planjahr	7. Planjahr	8. Planjahr	9. Planjahr	10. Planjahr
Nettoinvestitionszunahme/-abnahme (= Zunahme)		-8'725	-1'307	-3'508	-7'471	-1'741	-1'550	-1'820	-1'755	-1'730	-1'300	-1'580
Gesamtergebnis Erfolgsrechnung		-757	-1'486	-104	-247	233	-432	-259	-293	-108	-176	-23
Abschreibungen Verwaltungsvermögen		2'144	2'267	2'341	2'410	2'348	2'431	2'477	2'519	2'467	2'498	2'518
Einlagen / Entnahmen Fonds		-5	-9	-9	-9	-9	-9	-9	-9	-9	-9	-9
Einlagen in das Eigenkapital		0	0	0	0	0	0	0	0	0	0	0
Entnahmen aus dem Eigenkapital		-1'210	-1'200	-1'048	-1'048	-953	-701	-701	-700	-690	-637	-625
Selbstfinanzierung		172	-428	1'180	1'106	1'619	1'289	1'508	1'517	1'660	1'676	1'861
Finanzierungsergebnis (+ = Überschuss / - = Fehlbetrag)		-8'553	-1'736	-2'327	-6'365	-122	-261	-312	-238	-70	376	281

Berechnung des Mittelbedarfs (+ = Bedarf / - = Überschuss)	2024	2025	2026	2027	2028	2029	2030	2031	2032	2033	2034	2035
	Rechnung	Prognose	1. Planjahr	2. Planjahr	3. Planjahr	4. Planjahr	5. Planjahr	6. Planjahr	7. Planjahr	8. Planjahr	9. Planjahr	10. Planjahr
Mittelbedarf aus Finanzierungsergebnis		8'553	1'736	2'327	6'365	122	261	312	238	70	-376	-281
Rückzahlung Darlehen/Kredite		0	2'000	6'000	10'000	19'000	18'000	19'000	21'000	23'000	24'000	24'000
keine												
Darlehen 2025			2'000									0.000%
Darlehen 2026				6'000								2.000%
Darlehen 2027					10'000							2.000%
Darlehen 2028						19'000						2.250%
Darlehen 2029							18'000					2.500%
Darlehen 2030								19'000				2.500%
Darlehen 2031									21'000			2.750%
Darlehen 2032										23'000		2.750%
Darlehen 2033											24'000	3.000%
Darlehen 2034												24'000 3.000%
Veränderung Finanzaufwand durch Rückzahlung				0	-120	-200	-428	-450	-475	-578	-633	-720
Abgang Finanz-/Sachanlagen Finanzvermögen (Buchwert einsetzen, Buchgewinn/-verlust in Prognosen eintragen)		0	0	0	0	-1'171	0	0	0	0	0	0
Verkauf Parzelle 570 beim Werkhof (Kauf 2016)						-896						Nettorendite: 0.00%
Verkauf Parzelle 565 (alter Werkhof)						-275						0.00%
												0.00%
												0.00%
Veränderung Finanzertrag durch Abgang Anlagen FV				0	0	0	0	0	0	0	0	0
Zugang Finanz-/Sachanlagen Finanzvermögen		0	0	0	0	275	0	0	0	0	0	0
Überführung Parzelle 565 (alter Werkhof)						275						Nettorendite: 0.00%
Tancredi-Haus / Umbau (Finanzvermögen / pro memoria)						0						0.00%
Hirschenweg 11 (Scheune) / Umbau (Finanzvermögen / pro Memoria)							0					0.00%
Juchstrasse 3 / Ausbau (Finanzvermögen / pro Memoria)								0				0.00%
Veränderung Finanzertrag durch Zugang Anlagen FV				0	0	0	0	0	0	0	0	0
Finanzierungsbedarf/-überschuss Spezialfinanzierungen		898	2'025	1'938	2'174	669	764	1'291	1'633	890	936	822
Wasserwerk		697	708	1'339	1'779	232	391	1'154	1'318	525	600	435
Abwasserbeseitigung		201	547	599	395	437	373	137	315	365	336	387
Ortsbürgergemeinde		0	0	0	0	0	0	0	0	0	0	1.500%
Zahlung an Kanton Ersatzabgaben für Schutzraumbauten			770									
Veränderung Zinsbelastung durch Spezialfinanzierungen				-19	-29	-33	-10	-11	-19	-24	-13	-14
Mittelbedarf (+ = Bedarf / - = Überschuss)		9'451	5'761	10'265	18'539	18'895	19'025	20'603	22'871	23'960	24'560	24'541
Neuaufnahme verzinsliche Darlehen (+ = Zunahme)		2'000	6'000	10'000	19'000	18'000	19'000	21'000	23'000	24'000	24'000	25'000
Veränderung flüssige Mittel (- = Deckung Mittelbedarf)		-7'451	239	-265	461	-895	-25	397	129	40	-560	459
Bestand flüssige Mittel Ende Jahr	9'690	2'239	2'478	2'213	2'674	1'779	1'754	2'151	2'280	2'320	1'760	2'219
Differenz		0	0	0	0	0	0	0	0	0	0	0
Veränderung Zinsaufwand durch Neuverschuldung				120	200	428	450	475	578	633	720	720
Veränderung Zinsertrag durch flüssige Mittel				0	0	0	-1	0	1	0	0	-2
Veränderung Zinsbelastung im Jahr (+ = Belastung / - = Entlastung)				101	51	195	13	14	83	31	74	-12
Veränderung Zinsbelastung zu Budget 2026 (+ = Belastung / - = Entlastung)				101	152	347	360	374	457	488	562	550

Berechnung Nettoschuld I	2024	2025	2026	2027	2028	2029	2030	2031	2032	2033	2034	2035
	Rechnung	Prognose	1. Planjahr	2. Planjahr	3. Planjahr	4. Planjahr	5. Planjahr	6. Planjahr	7. Planjahr	8. Planjahr	9. Planjahr	10. Planjahr
Nettoschuld I anfangs Jahr (+ = Schuld / - = Vermögen)		-11'476	-2'928	-1'202	1'116	7'472	7'584	7'836	8'139	8'368	8'429	8'043
Finanzierungsergebnis (+ = Überschuss / - = Fehlbetrag)		-8'553	-1'736	-2'327	-6'365	-122	-261	-312	-238	-70	376	281
Einlagen/Entnahmen Fonds FK (+ = Entnahme / - = Einlage)		5.400	9	9	9	9	9	9	9	9	9	9
Nettoschuld I Ende Jahr (+ = Schuld / - = Vermögen)	-11'476	-2'928	-1'202	1'116	7'472	7'584	7'836	8'139	8'368	8'429	8'043	7'754

Gemeinde 4312 Magden

Aufgaben- und Finanzplanung 2026 bis 2035

Stand 02.09.2025

Investitionsplan Aufgaben- und Finanzplanung

Funktion	Bezeichnung	Betrag	2025	2026	2027	2028	2029	2030	2031	2032	2033	2034	2035	ab 2036	jährliche Abschreibung
Projekte in Bau		10'848	8'622	424	-662	0	0	0	0	0	0	0	0	0	195
0290.01	Gemeindehaus, Umbau Kanzlei	105	90												0
1500.01	Feuerwehrmagazin / An- und Umbau	2'772	2'273	150											79
1500.02	Feuerwehrmagazin / Subv. AVA	-668			-668										-19
2170.02	Halle Juch / Sanierung	1'010	93												0
2170.03	Schulhaus / Dachsanierung	900	835	50											0
2170.04	Schulhaus / Dachsanierung Subv.	-46			-46										0
3420.01	Begegnungsplatz, Neubau	150			150										4
3420.02	Begegnungsplatz, Sponsoren	-20			-20										-1
6130.01	Kantonsstrassen, Umrüstung auf LED	116	116												0
6130.02	Bushaltestelle Post / Umbau / Beitrag an	204	184												0
6150.01	Schildmatt, Sanierung Strasse	328	15												0
6150.03	Gaispelweg, Sanierung Strasse	940	915												0
6150.30	Werkhof / Neubau	4'627	3'665	150											132
6150.40	Teleskopplader / Anschaffung	104	104												0
7200.01	Rückzahlung Darlehen ARA Rfh-Magden	-50	-50												0
8710.01	Photovoltaikanlage auf Werkhof, Neubau	194	170	24											0
8710.02	Photovoltaikanlage Werkhof (Subv.)	-42			-42										0
8710.03	Photovoltaikanlage auf Schulhaus, Ersatz	260	210	50											0
8710.04	Photovoltaikanlage Schulaus (Subv.)	-36			-36										0
Projekte beschlossen		2'295	104	765	770	770	-114	0	0	0	0	0	0	0	201
2170.01	Sportplatz, Ersatz Beleuchtung (LED)	54		54											5
2170.05	Elektrofahrrad, Neuanschaffung	61		61											12
2170.06	Juchstrasse 24 / Planung Ersatzbau NuB	275		275											28
2191.01	Anschaffungen Hardware Schule	54	54												0
6150.05	Blumenrain, Sanierung Strasse	235	50	185.2											6
6150.06	Hutgrund, Sanierung Strasse	85		85											2
6150.07	Ziegelrain, Ersatz Fussgängerbrücke	70		70											2
8120.01	PWI, Sanierungen Flurweg & Drainagen	2'100		35	770	770	525								210
8120.02	PWI, Subventionen Bund	-320					-319.575								-32
8120.03	PWI, Subventionen Kanton	-320					-319.575								-32
Projekte geplant		21'809	0	118	3'400	6'701	1'855	1'550	1'820	1'755	1'730	1'300	1'580	0	950
0290.02	Überführung Parz. 565 (Werkhof) in FV	-275					-275								0
1500.13	Tanklöschfahrzeug Olsberg / Ersatz	450			450										18
1500.14	Mehrzweckfahrzeug / Ersatz	100				100									7
1500.15	Pionierfahrzeug / Ersatz	400					400								20
1500.16	Verkehrsfahrzeug	120							120						8
1500.17	Atemschutzgeräte / Ersatz	75								75					15
2170.07	Juchstrasse 24, Ersatzbau NuB	6'000			1'000	4'500	500								171
2170.09	Planungskosten Gemeindesaal	100			100										3
2170.10	Gemeindesaal / Teilsanierung	600				600									17
2170.11	Gemeindesaal / Anbau (3'000')	0												0	0

Investitionsplan Aufgaben- und Finanzplanung

Funktion	Bezeichnung	Betrag	2025	2026	2027	2028	2029	2030	2031	2032	2033	2034	2035	ab 2036	jährliche Abschreibung
2170.11	Gemeindesaal / Neubau (6'000')	0												0	0
2170.12	Hirschegebäude / Sanierung	0												0	0
2170.13	Juchstrasse 30 / (pro memoria/Abbruch)	0				0									0
2170.14	KiGa am Bach, Aufstockung (1'900')	0												0	0
2191.02	Anschaffungen Hardware Schule	58		58											19
2191.03	Anschaffungen Hardware Schule	73			73										24
2191.04	Anschaffungen Hardware Schule	80					80								27
2191.05	Anschaffungen Hardware Schule	80							80						27
2191.06	Anschaffungen Hardware Schule	80									80				27
2191.07	Anschaffungen Hardware Schule	80											80		27
6130.01	Kantonsstrasse K498 / Beitrag Gde	331			331										8
6130.13	Bushaltestellen (5 Stück) / Umbau (pro m	225							120	105					6
6150.50	Olsbergerstr.-Schibelacher, Fussgängerv	421			421										11
6150.51	Im Ried, Sanierung Strasse	613				613									15
6150.52	Brandweg, Sanierung Strasse	98				98									2
6150.53	Kirchweg, Sanierung Strasse	190				190									5
6150.60	Neubau Parkplatz beim Dorfplatz	50				50									1
7300.01	Unterfluh Entsorgung bei Dorfplatz (70')	0			0										0
7710.01	Gemeinschaftsgrab, Neugestaltung	60		60											2
91500.01	Reserve Feuerwehr 1 (netto)	150						150							15
91500.02	Reserve Feuerwehr 2 (netto)	150									150				10
93410.01	Hochbauten	200			200										6
96150.01	Strassensanierung (pauschal/GWP) 1	200			200										5
96150.02	Strassensanierung (pauschal/GWP) 2	200				200									5
96150.03	Strassensanierung (pauschal/GWP) 3	500					500								13
96150.04	Strassensanierung (pauschal/GWP) 4	500						500							13
96150.05	Strassensanierung (pauschal/GWP) 5	500							500						13
96150.06	Strassensanierung (pauschal/GWP) 6	500								500					13
96150.07	Strassensanierung (pauschal/GWP) 7	500									500				13
96150.08	Strassensanierung (pauschal/GWP) 8	500										500			13
96150.09	Strassensanierung (pauschal/GWP) 9	500											500		13
99900.01	Reserve Hochbauten 1	200			200										6
99900.02	Reserve Hochbauten 2	200				200									6
99900.03	Reserve Hochbauten 3	500					500								14
99900.04	Reserve Hochbauten 4	400						400							11
99900.05	Reserve Hochbauten 5	400							400						11
99900.06	Reserve Hochbauten 6	400								400					11
99900.07	Reserve Hochbauten 7	400									400				11
99900.08	Reserve Hochbauten 8	400										400			11
99900.09	Reserve Hochbauten 9	400											400		11
99910.01	Reserve Tiefbauten 1	150			150										4
99910.02	Reserve Tiefbauten 2	150				150									4
99910.03	Reserve Tiefbauten 3	150					150								4
99910.04	Reserve Tiefbauten 4	300						300							8

Investitionsplan Aufgaben- und Finanzplanung

Funktion	Bezeichnung	Betrag	2025	2026	2027	2028	2029	2030	2031	2032	2033	2034	2035	ab 2036	jährliche Abschreibung
99910.05	Reserve Tiefbauten 5	400							400						10
99910.05	Reserve Tiefbauten 6	400								400					10
99910.07	Reserve Tiefbauten 7	400									400				10
99910.08	Reserve Tiefbauten 8	400										400			10
99910.09	Reserve Tiefbauten 9	400											400		10
99920.01	Reserve Spezialfahrzeuge 1	275			275										18
99920.01	Reserve Spezialfahrzeuge 2	275								275					18
99930.01	Reserve Mobilien/allg. Fahrzeuge 1	200						200							40
99930.02	Reserve Mobilien/allg. Fahrzeuge 2	200							200						40
99930.03	Reserve Mobilien/allg. Fahrzeuge 3	200									200				40
99930.04	Reserve Mobilien/allg. Fahrzeuge 4	200											200		40
99990.01	Maispracherstrasse 5 / (pro memoria/FV)	0													0
99990.02	Wintersingerstrasse 38 (pro memoria/FV)	0													0
99990.03	Juchstrasse 3 (pro memoria/FV)	0													0
Total Investitionsprojekte		34'951	8'725	1'307	3'508	7'471	1'741	1'550	1'820	1'755	1'730	1'300	1'580	0	1'346

Investitionsplan Aufgaben- und Finanzplanung

Funktion	Bezeichnung	Betrag	2025	2026	2027	2028	2029	2030	2031	2032	2033	2034	2035	ab 2036	jährliche Abschreibung
0290.01	Gemeindehaus, Umbau Kanzlei	105	90												0
0290.02	Überführung Parz. 565 (Werkhof) in FV	-275					-275								0
1500.01	Feuerwehrmagazin / An- und Umbau	2'772	2'273	150											79
1500.02	Feuerwehrmagazin / Subv. AVA	-668			-668										-19
1500.13	Tanklöschfahrzeug Olsberg / Ersatz	450			450										18
1500.14	Mehrzweckfahrzeug / Ersatz	100				100									7
1500.15	Pionierfahrzeug / Ersatz	400					400								20
1500.16	Verkehrsfahrzeug	120							120						8
1500.17	Atemschutzgeräte / Ersatz	75								75					15
2170.01	Sportplatz, Ersatz Beleuchtung (LED)	54		54											5
2170.02	Halle Juch / Sanierung	1'010	93												0
2170.03	Schulhaus / Dachsanierung	900	835	50											0
2170.04	Schulhaus / Dachsanierung Subv.	-46			-46										0
2170.05	Elektrofahrrad, Neuanschaffung	61		61											12
2170.06	Juchstrasse 24 / Planung Ersatzbau NuB	275		275											28
2170.07	Juchstrasse 24, Ersatzbau NuB	6'000			1'000	4'500	500								171
2170.09	Planungskosten Gemeindesaal	100			100										3
2170.10	Gemeindesaal / Teilsanierung	600				600									17
2170.11	Gemeindesaal / Anbau (3'000')	0												0	0
2170.11	Gemeindesaal / Neubau (6'000')	0												0	0
2170.12	Hirschengebäude / Sanierung	0												0	0
2170.13	Juchstrasse 30 / (pro memoria/Abbruch)	0				0									0
2170.14	KiGa am Bach, Aufstockung (1'900')	0												0	0
2191.01	Anschaffungen Hardware Schule	54	54												0
2191.02	Anschaffungen Hardware Schule	58		58											19
2191.03	Anschaffungen Hardware Schule	73			73										24
2191.04	Anschaffungen Hardware Schule	80					80								27
2191.05	Anschaffungen Hardware Schule	80							80						27
2191.06	Anschaffungen Hardware Schule	80									80				27
2191.07	Anschaffungen Hardware Schule	80											80		27
3420.01	Begegnungsplatz, Neubau	150			150										4
3420.02	Begegnungsplatz, Sponsoren	-20			-20										-1
6130.01	Kantonsstrassen, Umrüstung auf LED	116	116												0
6130.01	Kantonsstrasse K498 / Beitrag Gde	331			331										8
6130.02	Bushaltestelle Post / Umbau / Beitrag an	204	184												0
6130.13	Bushaltestellen (5 Stück) / Umbau (pro m	225							120	105					6
6150.01	Schildmatt, Sanierung Strasse	328	15												0
6150.03	Gaispelweg, Sanierung Strasse	940	915												0
6150.05	Blumenrain, Sanierung Strasse	235	50	185											6
6150.06	Hutgrund, Sanierung Strasse	85		85											2
6150.07	Ziegelmatt, Ersatz Fussgängerbrücke	70		70											2
6150.30	Werkhof / Neubau	4'627	3'665	150											132
6150.40	Teleskopplader / Anschaffung	104	104												0
6150.50	Olsbergerstr.-Schibelacher, Fussgängerv	421			421										11

Investitionsplan Aufgaben- und Finanzplanung

Funktion	Bezeichnung	Betrag	2025	2026	2027	2028	2029	2030	2031	2032	2033	2034	2035	ab 2036	jährliche Abschreibung
6150.51	Im Ried, Sanierung Strasse	613				613									15
6150.52	Brandweg, Sanierung Strasse	98				98									2
6150.53	Kirchweg, Sanierung Strasse	190				190									5
6150.60	Neubau Parkplatz beim Dorfplatz	50				50									1
7200.01	Rückzahlung Darlehen ARA Rfh-Magden	-50	-50												0
7300.01	Unterfluh Entsorgung bei Dorfplatz (70')	0			0										0
7710.01	Gemeinschaftsgrab, Neugestaltung	60		60											2
8120.01	PWI, Sanierungen Flurweg & Drainagen	2'100		35	770	770	525								210
8120.02	PWI, Subventionen Bund	-320					-320								-32
8120.03	PWI, Subventionen Kanton	-320					-320								-32
8710.01	Photovoltaikanlage auf Werkhof, Neubau	194	170	24											0
8710.02	Photovoltaikanlage Werkhof (Subv.)	-42			-42										0
8710.03	Photovoltaikanlage auf Schulhaus, Ersatz	260	210	50											0
8710.04	Photovoltaikanlage Schulaus (Subv.)	-36			-36										0
91500.01	Reserve Feuerwehr 1 (netto)	150						150							15
91500.02	Reserve Feuerwehr 2 (netto)	150									150				10
93410.01	Hochbauten	200			200										6
96150.01	Strassensanierung (pauschal/GWP) 1	200			200										5
96150.02	Strassensanierung (pauschal/GWP) 2	200				200									5
96150.03	Strassensanierung (pauschal/GWP) 3	500					500								13
96150.04	Strassensanierung (pauschal/GWP) 4	500						500							13
96150.05	Strassensanierung (pauschal/GWP) 5	500							500						13
96150.06	Strassensanierung (pauschal/GWP) 6	500								500					13
96150.07	Strassensanierung (pauschal/GWP) 7	500									500				13
96150.08	Strassensanierung (pauschal/GWP) 8	500										500			13
96150.09	Strassensanierung (pauschal/GWP) 9	500											500		13
99900.01	Reserve Hochbauten 1	200			200										6
99900.02	Reserve Hochbauten 2	200				200									6
99900.03	Reserve Hochbauten 3	500					500								14
99900.04	Reserve Hochbauten 4	400						400							11
99900.05	Reserve Hochbauten 5	400							400						11
99900.06	Reserve Hochbauten 6	400								400					11
99900.07	Reserve Hochbauten 7	400									400				11
99900.08	Reserve Hochbauten 8	400										400			11
99900.09	Reserve Hochbauten 9	400											400		11
99910.01	Reserve Tiefbauten 1	150			150										4
99910.02	Reserve Tiefbauten 2	150				150									4
99910.03	Reserve Tiefbauten 3	150					150								4
99910.04	Reserve Tiefbauten 4	300						300							8
99910.05	Reserve Tiefbauten 5	400							400						10
99910.06	Reserve Tiefbauten 6	400								400					10
99910.07	Reserve Tiefbauten 7	400									400				10
99910.08	Reserve Tiefbauten 8	400										400			10
99910.09	Reserve Tiefbauten 9	400											400		10

Investitionsplan Aufgaben- und Finanzplanung

Funktion	Bezeichnung	Betrag	2025	2026	2027	2028	2029	2030	2031	2032	2033	2034	2035	ab 2036	jährliche Abschreibung
99920.01	Reserve Spezialfahrzeuge 1	275			275										18
99920.01	Reserve Spezialfahrzeuge 2	275								275					18
99930.01	Reserve Mobilen/allg. Fahrzeuge 1	200						200							40
99930.02	Reserve Mobilen/allg. Fahrzeuge 2	200							200						40
99930.03	Reserve Mobilen/allg. Fahrzeuge 3	200									200				40
99930.04	Reserve Mobilen/allg. Fahrzeuge 4	200											200		40
99990.01	Maispracherstrasse 5 / (pro memoria/FV)	0													0
99990.02	Wintersingerstrasse 38 (pro memoria/FV)	0													0
99990.03	Juchstrasse 3 (pro memoria/FV)	0													0
Total Investitionsprojekte		34'951	8'725	1'307	3'508	7'471	1'741	1'550	1'820	1'755	1'730	1'300	1'580	0	1'346

Plan-Erfolgsrechnung

		Budget		Prognose									
		2025	2025	2026	2027	2028	2029	2030	2031	2032	2033	2034	2035
Einwohnerzahl		3'900	3'900	3'900	3'910	3'920	3'929	3'939	3'949	3'959	3'969	3'979	3'989
Steuerfuss		95%	95%	95%	105%	105%	105%	105%	105%	105%	105%	105%	105%
Betrieblicher Aufwand		19'506	19'506	20'602	20'975	21'370	21'395	21'710	22'031	22'309	22'508	22'788	23'077
30	Personalaufwand	3'988	3'988	3'964	3'974	4'014	4'054	4'095	4'136	4'178	4'220	4'262	4'305
31	Sach- und übriger Betriebsaufwand	4'351	4'352	4'635	4'719	4'878	4'809	4'881	4'994	5'068	5'143	5'219	5'297
33	Abschreibungen Verwaltungsvermögen inkl. 366	2'144	2'144	2'267	2'341	2'410	2'348	2'431	2'477	2'519	2'467	2'498	2'518
35	Einlagen in Fonds	0	0	0	0	0	0	0	0	0	0	0	0
36	Transferaufwand ohne 366	9'022	9'022	9'737	9'941	10'068	10'184	10'303	10'424	10'544	10'678	10'809	10'957
	davon Finanzausgleichsabgaben	1'569	1'569	1'632	1'632	1'632	1'632	1'632	1'632	1'632	1'632	1'632	1'632
Betrieblicher Ertrag		17'589	17'589	17'993	19'945	20'248	20'642	20'957	21'365	21'693	22'118	22'457	22'899
40	Fiskalertrag	15'520	15'520	15'812	17'753	18'046	18'430	18'734	19'133	19'449	19'864	20'192	20'624
4000/1	Einkommens- und Vermögenssteuern natürliche Pers.	14'535	14'535	14'770	16'700	16'984	17'358	17'653	18'041	18'348	18'752	19'071	19'491
31	Abschreibungen Steuerforderungen	55	55	55	60	60	60	60	60	60	60	60	60
4002	Quellensteuern	230	230	260	266	271	276	281	287	292	299	304	310
4010	Gewinn- und Kapitalsteuern juristische Pers.	230	230	270	275	280	284	288	292	297	301	306	310
40	Sondersteuern und übriger Fiskalertrag	525	525	512	512	512	512	512	512	512	512	512	512
41	Regalien und Konzessionen	72	72	73	73	73	73	73	73	73	73	73	73
42	Entgelte	577	577	638	638	638	638	638	638	638	638	638	638
43	Verschiedene Erträge	0	0	0	0	0	0	0	0	0	0	0	0
45	Entnahmen aus Fonds	5	5	9	9	9	9	9	9	9	9	9	9
46	Transferertrag	1'414	1'414	1'461	1'472	1'482	1'492	1'503	1'513	1'524	1'535	1'545	1'556
	davon Finanzausgleichsbeiträge	98	98	100	100	100	100	100	100	100	100	100	100
Ergebnis aus betrieblicher Tätigkeit		-1'917	-1'917	-2'610	-1'030	-1'122	-753	-753	-666	-616	-390	-331	-178
34	Finanzaufwand	193	193	253	298	349	544	556	570	654	685	759	745
44	Finanzertrag	144	144	177	177	177	577	176	276	277	277	277	275
Ergebnis aus Finanzierung		-50	-50	-76	-121	-172	33	-380	-294	-377	-408	-482	-470
Operatives Ergebnis		-1'966	-1'967	-2'686	-1'151	-1'294	-720	-1'133	-960	-993	-798	-813	-648
38/48	Ausserordentliches Ergebnis	1'210	1'210	1'200	1'048	1'048	953	701	701	700	690	637	625
3899	davon Abtragung Bilanzfehlbetrag	0	0	0	0	0	0	0	0	0	0	0	0
Gesamtergebnis		-757	-757	-1'486	-104	-247	233	-432	-259	-293	-108	-176	-23
Mittelfristiges Haushaltsgleichgewicht 2026													
mit operativem Ergebnis gerechnet				-8'268									
mit Gesamtergebnis gerechnet				-343									

Eigenkapital Aufgaben- und Finanzplanung 2025 - 2035

		2025	2026	2027	2028	2029	2030	2031	2032	2033	2034	2035
29500.01	Aufwertungsreserve übr. Anlagen Anfang Jahr	18'344	17'135	15'934	14'887	13'839	12'887	12'186	11'485	10'785	10'095	9'459
29500.02	Aufwertungsreserve Grundstücke Anfang Jahr	0	0	0	0	0	0	0	0	0	0	0
4895	Entnahme Aufwertungsreserve	-1'210	-1'200	-1'048	-1'048	-953	-701	-701	-700	-690	-637	-625
	Umbuchung Aufwertungsreserve	0	0	0	0	0	0	0	0	0	0	0
29500	Aufwertungsreserve Ende Jahr	17'135	15'934	14'887	13'839	12'887	12'186	11'485	10'785	10'095	9'459	8'833
299	Bilanzüberschuss/-fehlbetrag Anfang Jahr	47'940	47'183	45'697	45'593	45'346	45'579	45'147	44'888	44'595	44'487	44'311
3899	Abtragung Bilanzfehlbetrag (30%)	0	0	0	0	0	0	0	0	0	0	0
90	Gesamtergebnis	-757	-1'486	-104	-247	233	-432	-259	-293	-108	-176	-23
	Umbuchung Aufwertungsreserve	0	0	0	0	0	0	0	0	0	0	0
299	Bilanzüberschuss/ -fehlbetrag Ende Jahr	47'183	45'697	45'593	45'346	45'579	45'147	44'888	44'595	44'487	44'311	44'288

Schuldenübersicht 2025 - 2035

Bestehende Kredite/Darlehen	Betrag	Zinssatz	2025	2026	2027	2028	2029	2030	2031	2032	2033	2034	2035
Anfangsbestand	0		0										
Neuaufnahme Kredite/Darlehen													
Kapitalbedarf gemäss Planung	8'000	2.00%	2'000	6'000									
Kapitalbedarf gemäss Planung	10'000	2.00%			10'000								
Kapitalbedarf gemäss Planung	19'000	2.25%				19'000							
Kapitalbedarf gemäss Planung	18'000	2.50%					18'000						
Kapitalbedarf gemäss Planung	19'000	2.50%						19'000					
Kapitalbedarf gemäss Planung	21'000	2.75%							21'000				
Kapitalbedarf gemäss Planung	23'000	2.75%								23'000			
Kapitalbedarf gemäss Planung	24'000	3.00%									24'000		
Kapitalbedarf gemäss Planung	24'000	3.00%										24'000	
Kapitalbedarf gemäss Planung	25'000	3.00%											25'000
Rückzahlung Kredite/Darlehen													
Darlehen 2025	-2'000	0.00%		-2'000									
Darlehen 2026	-6'000	2.00%			-6'000								
Darlehen 2027	-10'000	2.00%				-10'000							
Darlehen 2028	-19'000	2.25%					-19'000						
Darlehen 2029	-18'000	2.50%						-18'000					
Darlehen 2030	-19'000	2.50%							-19'000				
Darlehen 2031	-21'000	2.75%								-21'000			
Darlehen 2032	-23'000	2.75%									-23'000		
Darlehen 2033	-24'000	3.00%										-24'000	
Darlehen 2034	-24'000	3.00%											-24'000
Bestand Kredite/Darlehen			2'000	6'000	10'000	19'000	18'000	19'000	21'000	23'000	24'000	24'000	25'000

Übersicht Aufgaben- und Finanzplanung 2025 - 2035

	2025	2026	2027	2028	2029	2030	2031	2032	2033	2034	2035
Einwohnerzahl	3'900	3'900	3'910	3'920	3'929	3'939	3'949	3'959	3'969	3'979	3'989
Steuerfuss	95%	95%	105%	105%	105%	105%	105%	105%	105%	105%	105%
	2025	2026	2027	2028	2029	2030	2031	2032	2033	2034	2035
Abschreibungen aus Anlagebuchhaltung	2'144	2'267	2'079	2'038	1'885	1'619	1'575	1'574	1'449	1'396	1'342
Abschreibungen aus Investitionsplan			262	372	463	812	902	945	1'018	1'102	1'176
Abschreibungen	2'144	2'267	2'341	2'410	2'348	2'431	2'477	2'519	2'467	2'498	2'518

	2025	2026	2027	2028	2029	2030	2031	2032	2033	2034	2035
Ergebnis aus betrieblicher Tätigkeit	-1'917	-2'610	-1'030	-1'122	-753	-753	-666	-616	-390	-331	-178
Ergebnis aus Finanzierung	-50	-76	-121	-172	33	-380	-294	-377	-408	-482	-470
Operatives Ergebnis	-1'967	-2'686	-1'151	-1'294	-720	-1'133	-960	-993	-798	-813	-648

	2025	2026	2027	2028	2029	2030	2031	2032	2033	2034	2035
Ausserordentliches Ergebnis	1'210	1'200	1'048	1'048	953	701	701	700	690	637	625
Abtragung Bilanzfehlbetrag (30 %)	0	0	0	0	0	0	0	0	0	0	0
Gesamtergebnis	-757	-1'486	-104	-247	233	-432	-259	-293	-108	-176	-23

Mittelfristiges Haushaltsgleichgewicht 2026		
mit operativem Ergebnis gerechnet		-8'268
mit Gesamtergebnis gerechnet		-343

	2025	2026	2027	2028	2029	2030	2031	2032	2033	2034	2035
Nettoinvestitionen	-8'725	-1'307	-3'508	-7'471	-1'741	-1'550	-1'820	-1'755	-1'730	-1'300	-1'580
Selbstfinanzierung	172	-428	1'180	1'106	1'619	1'289	1'508	1'517	1'660	1'676	1'861
Finanzierungsergebnis (+ = Überschuss / - = Fehlbetrag)	-8'553	-1'736	-2'327	-6'365	-122	-261	-312	-238	-70	376	281

	2025	2026	2027	2028	2029	2030	2031	2032	2033	2034	2035
Mittelbedarf aus Finanzierungsergebnis	8'553	1'736	2'327	6'365	122	261	312	238	70	-376	-281
Rückzahlung Darlehen/Kredite	0	2'000	6'000	10'000	19'000	18'000	19'000	21'000	23'000	24'000	24'000
Veränderungen Anlagen Finanzvermögen	0	0	0	0	-896	0	0	0	0	0	0
Finanzierungsbedarf Spezialfinanzierungen	898	2'025	1'938	2'174	669	764	1'291	1'633	890	936	822
Mittelbedarf (+ = Bedarf / - = Überschuss)	9'451	5'761	10'265	18'539	18'895	19'025	20'603	22'871	23'960	24'560	24'541
Aufnahme Darlehen/Kredite	2'000	6'000	10'000	19'000	18'000	19'000	21'000	23'000	24'000	24'000	25'000
Bestand Darlehen/Kredite	2'000	6'000	10'000	19'000	18'000	19'000	21'000	23'000	24'000	24'000	25'000

	2025	2026	2027	2028	2029	2030	2031	2032	2033	2034	2035
Aufwertungsreserve übr. Anlagen Anfang Jahr	18'344	17'135	15'934	14'887	13'839	12'887	12'186	11'485	10'785	10'095	9'459
Aufwertungsreserve Grundstücke Anfang Jahr	0	0	0	0	0	0	0	0	0	0	0
Entnahme Aufwertungsreserve	-1'210	-1'200	-1'048	-1'048	-953	-701	-701	-700	-690	-637	-625
Umbuchung Aufwertungsreserve	0	0	0	0	0	0	0	0	0	0	0
Aufwertungsreserve Ende Jahr	17'135	15'934	14'887	13'839	12'887	12'186	11'485	10'785	10'095	9'459	8'833

	2025	2026	2027	2028	2029	2030	2031	2032	2033	2034	2035
Bilanzüberschuss / -fehlbetrag Anfang Jahr	47'940	47'183	45'697	45'593	45'346	45'579	45'147	44'888	44'595	44'487	44'311
Abtragung Bilanzfehlbetrag (30 %)	0	0	0	0	0	0	0	0	0	0	0
Gesamtergebnis	-757	-1'486	-104	-247	233	-432	-259	-293	-108	-176	-23
Umbuchung Aufwertungsreserve	0	0	0	0	0	0	0	0	0	0	0
Bilanzüberschuss / -fehlbetrag Ende Jahr	47'183	45'697	45'593	45'346	45'579	45'147	44'888	44'595	44'487	44'311	44'288

	2025	2026	2027	2028	2029	2030	2031	2032	2033	2034	2035
Nettoschuld I (+ = Schuld / - = Vermögen)	-2'928	-1'202	1'116	7'472	7'584	7'836	8'139	8'368	8'429	8'043	7'754
Nettoschuld I je Einwohner (in CHF)	-751	-308	286	1'906	1'930	1'989	2'061	2'114	2'124	2'022	1'944

Kennzahlen Aufgaben- und Finanzplanung 2025 - 2035

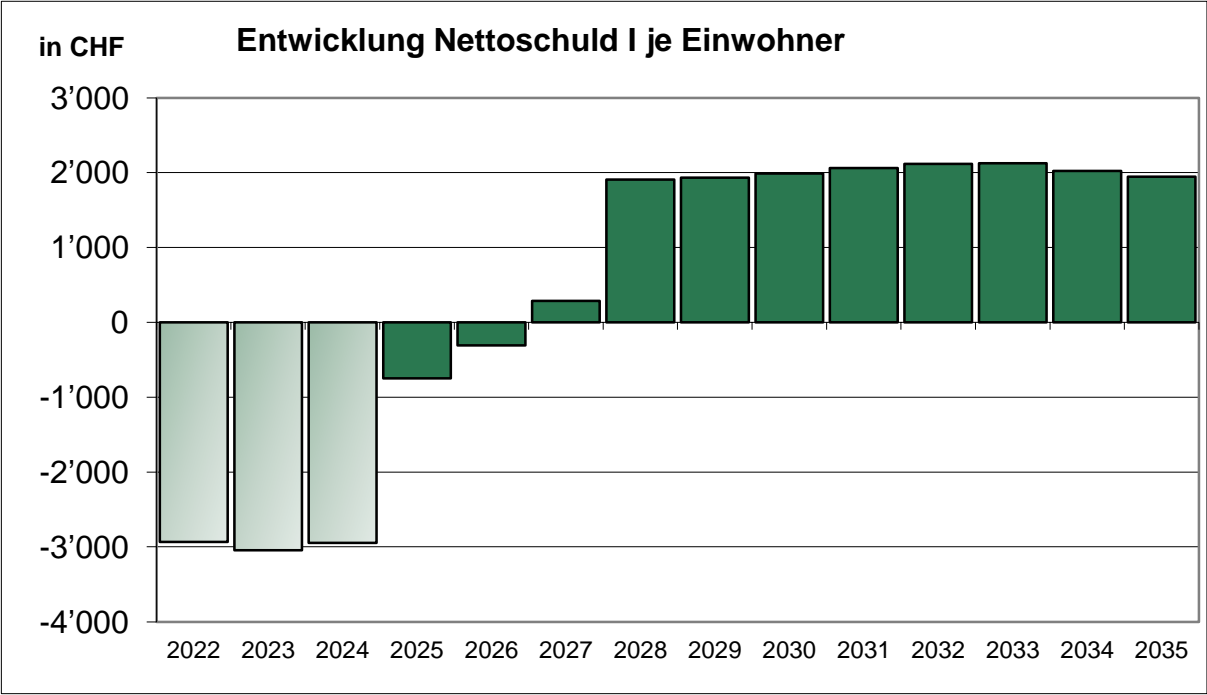
	2025	2026	2027	2028	2029	2030	2031	2032	2033	2034	2035
Nettoschuld I	-2'928	-1'202	1'116	7'472	7'584	7'836	8'139	8'368	8'429	8'043	7'754
Einwohner	3'900	3'900	3'910	3'920	3'929	3'939	3'949	3'959	3'969	3'979	3'989
Nettoschuld I je Einwohner (in CHF)	-751	-308	286	1'906	1'930	1'989	2'061	2'114	2'124	2'022	1'944

	2025	2026	2027	2028	2029	2030	2031	2032	2033	2034	2035
Selbstfinanzierung	172	-428	1'180	1'106	1'619	1'289	1'508	1'517	1'660	1'676	1'861
Nettoinvestitionen	8'725	1'307	3'508	7'471	1'741	1'550	1'820	1'755	1'730	1'300	1'580
Selbstfinanzierungsgrad	2%	0%	34%	15%	93%	83%	83%	86%	96%	129%	118%

Grafiken

1. Nettoschuld I je Einwohner

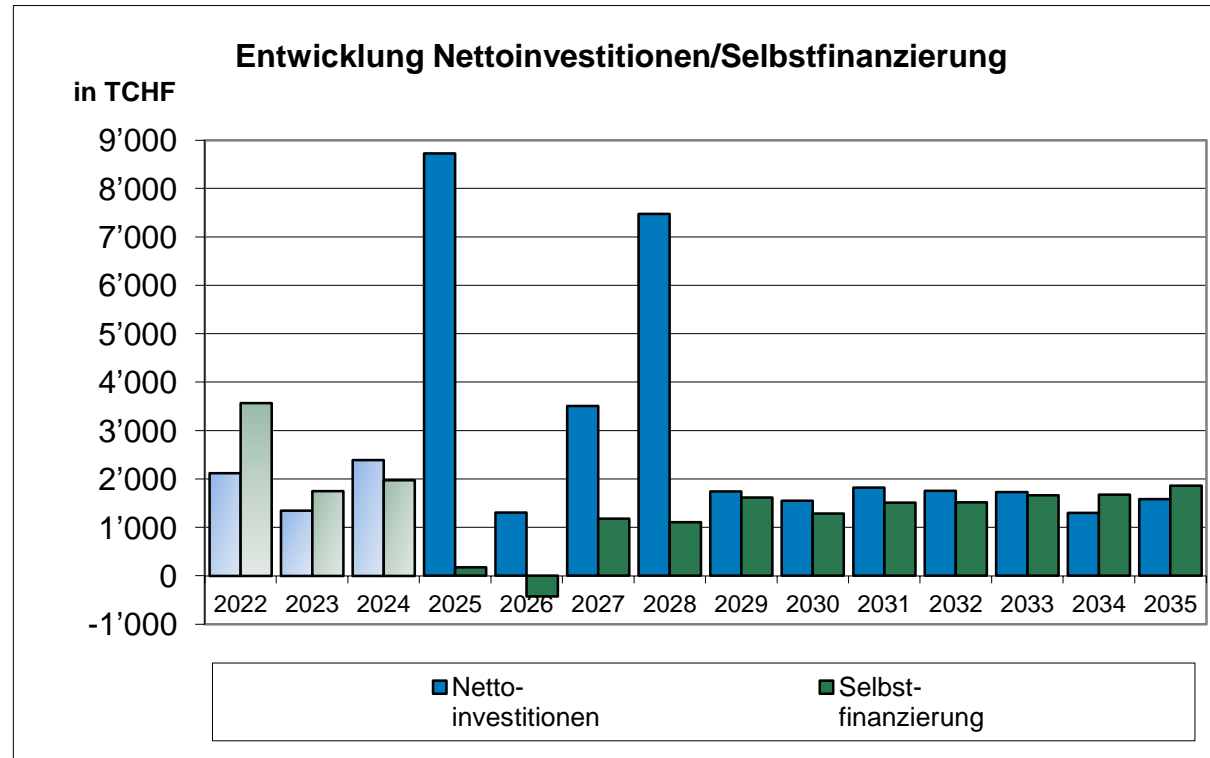
Jahr	Nettoschuld I
2022	-2'932
2023	-3'043
2024	-2'943
2025	-751
2026	-308
2027	286
2028	1'906
2029	1'930
2030	1'989
2031	2'061
2032	2'114
2033	2'124
2034	2'022
2035	1'944



Grafiken

2. Nettoinvestitionen / Selbstfinanzierung (Selbstfinanzierungsgrad)

Jahr	Netto- investitionen	Selbst- finanzierung
2022	2'119	3'573
2023	1'350	1'749
2024	2'395	1'976
2025	8'725	172
2026	1'307	-428
2027	3'508	1'180
2028	7'471	1'106
2029	1'741	1'619
2030	1'550	1'289
2031	1'820	1'508
2032	1'755	1'517
2033	1'730	1'660
2034	1'300	1'676
2035	1'580	1'861





Gemeinde Magden

Abteilung Finanzen

Budget 2026

Aufgaben- und Finanzplanung Wasserwerk

Wasserwerk

Allgemeines

Siehe Einwohnergemeinde.

Ausgangslage

Als Ausgangslage für den Finanzplan 2026 bis 2035 wird von einer Nettoschuld des Wasserwerks gegenüber der Einwohnergemeinde Magden von CHF 820'000 per 31.12.2025 ausgegangen. Die Annahmen basieren auf den Planunterlagen der Generellen Wasserversorgungsplanung (GWP). Der Gemeinderat hat die Generelle Wasserversorgungsplanung geprüft und verabschiedet. Diese sieht unter anderem die Umstellung von verschiedenen Wasserdruckzonen auf eine Wasserdruckzone vor.

Das Finanzplanjahr 2026 wird gemäss Budget 2026 erfasst und die weiteren Planjahre werden gemäss vorgenommenen Prognosen für die Folgejahre angepasst.

Prognosen / Einflussfaktoren

In den Prognosen werden die sich verändernden Rahmenbedingungen wie Bevölkerungswachstum, Teuerung, Gesetzesänderungen mit finanziellen Auswirkungen usw. (soweit möglich und bekannt) für die Planjahre 2026 bis 2035 berücksichtigt beziehungsweise Annahmen getroffen.

Im Finanzplan sind folgende Prognosen gestellt worden:

Entwicklung Abonnenten/Wasserverbrauch:

2026:	1'230 Abonnenten
2027 bis 2035:	0.25 % Abonnentenzuwachs pro Jahr
	0.25 % Wasserverbrauchswachstum pro Jahr
	<i>(analog Zuwachs Bevölkerung Fiola Einwohnergemeinde)</i>

Gebühren:

Ganze Planperiode	CHF 1.90 / m ³
-------------------	---------------------------

Zuwachsraten Ausgaben:

Die Ausgaben in der Erfolgsrechnung entwickeln sich in den Planjahren. Bei der Menge des Wasserankaufes wurde davon ausgegangen, dass die Hälfte des jeweiligen Mehrverbrauches (Sommermonate) von Rheinfelden bezogen werden muss. Die Kosten pro m³ Wasserankauf wurde über die gesamte Planperiode mit CHF 0.70 festgelegt. Beim übrigen Betriebsaufwand wurde mit einer Ausgabenzunahme von 1.50 % pro Jahr gerechnet. Für die Verzinsung der Schuld/des Guthabens wurde ein durchschnittlicher Zinssatz für die Gesamtplanperiode von 1.50 % angenommen.

Im Planjahr 2030 wurden einmalige Kosten im Umfang von CHF 150'000 für den Rückbau des Reservoirs Hofacher und im Planjahr 2033 CHF 20'000 für die Ausräumung des Stufenpumpwerks im Schulhaus berücksichtigt.

Investitionsplan

Im Investitionsplan wird ab dem Planjahr 2026 bis 2035 mit durchschnittlichen Investitionsausgaben von rund CHF 985'000 pro Jahr gerechnet. Als Einnahmen aus Anschlussgebühren wurden durchschnittlich CHF 63'000 pro Jahr berücksichtigt.

Bei der aktuellen Finanzplanung sind die Ergebnisse der Generellen Wasserversorgungsplanung miteingeflossen. Dabei stehen grössere Investitionen im Bereich Reservoirs und Pumpwerken an. Infolge der Umstellung auf eine Wasserdruckzone müssen auch grössere Investitionen im Bereich der Wasserleitungen vorgenommen werden, da der Druck auf die Leitungen erhöht wird.

Analyse / Kennzahlen

Entwicklung Selbstfinanzierung

Die Selbstfinanzierung aus dem operativen Bereich beträgt zu Beginn der Planperiode CHF 184'500 und sinkt bis im Jahr 202 auf CHF 108'100. Im Jahr 2030 sind einmalige Kosten im Umfang von CHF 150'000 (Rückbau Reservoir Hofacher) vorgesehen. Deshalb muss im Jahr 2030 eine Minus-Selbstfinanzierung von CHF 51'500 ausgewiesen werden. Im Jahr 2035 besteht noch eine kleine Selbstfinanzierung von CHF 4'600. Gemäss den vorgesehenen Nettoinvestitionen ist die Selbstfinanzierung über die Planjahre erheblich zu tief. Entweder sind die geplanten Investitionen massiv zu kürzen oder die Gebühren markant (Erhöhung Grundgebühr und Wasserzins um rund 273 %) zu erhöhen.

Entwicklung Nettoinvestitionen

Die Nettoinvestitionen betragen in der Planperiode 2026 bis 2028 durchschnittlich rund CHF 1'440'000 pro Jahr und können durch die Selbstfinanzierung aus dem operativen Ergebnis im Durchschnitt zu 11 % gedeckt werden. Die Verschuldung nimmt somit kontinuierlich stark zu und beträgt per 31.12.2028 CHF 4'646'600. Während der Planperiode 2029 bis 2035 betragen die Nettoinvestitionen rund CHF 700'000 pro Jahr und können durch die Selbstfinanzierung aus dem operativen Ergebnis im Durchschnitt nur noch zu 5 % gedeckt werden. Die Verschuldung steigt somit weiter stark an. Ende der Planperiode (31.12.2035) beträgt diese mutmasslich CHF 9'302'200. Die Nettoinvestitionen sind gegenüber der Selbstfinanzierung massiv zu hoch. Damit keine Neuverschuldung entsteht, sollte die Selbstfinanzierung bei 100 % liegen.

Nettoschuld

Gemäss vorstehenden Angaben nimmt die Nettoschuld von CHF 820'000 (01.01.2026 bis 31.12.2035) um CHF 8'482'200 zu. Unter anderem durch die hohe Schuldenlast (Zinsaufwand) kann nur noch eine minimale Selbstfinanzierung ausgewiesen werden. Ebenfalls ist ohne Kürzung der Investitionen oder Gebührenerhöhung keine Reduktion der Schulden absehbar. Die Schulden würden ohne Massnahmen weiter massiv ansteigen. Die Schulden sind massiv zu hoch und nicht tragbar.

Gesamtbeurteilung

Die Finanzlage des Wasserwerkes kann für das Budget 2026 noch als genügend beurteilt werden. Die Schulden steigen jedoch stetig an und können nicht mehr abgebaut werden. Entweder sind die Nettoinvestitionen drastisch zu kürzen oder die Gebühren massiv zu erhöhen. Auch bei einer Erhöhung von rund 273 % der Gebührentarife ab dem Planjahr 2027 (Preis pro m³ und Grundgebühr pro Zähler) würden die Schulden bis 31.12.2035 auf CHF 2.010 Millionen ansteigen.

Finanzplan Spezialfinanzierung

Wasserwerk

Gemeinde

Magden

1. Planjahr

2026

Stand/Datum:

02.09.2025

Die grauen Felder
sind auszufüllen

Berechnung Nettoschuld/ Nettovermögen Rechnungsjahr:

2024

Kontonummer	Betrag
+14001 Grundstücke	0
+14031 Tiefbauten	6'818'520
+14041 Hochbauten	151'885
+14061 Mobilien VV	38'210
+14071 Anlagen im Bau VV	523'566
+14091 übrige Sachanlagen	0
+14201 Software	0
+14271 Immaterielle Anlagen in Realisierung	0
+14291 Übrige immaterielle Anlagen	0
+14441 Darlehen an öffentlichen Unternehmen	0
+14451 Darlehen an private Unternehmen	0
+14461 Darlehen an private Unternehmen ohne Erwerbszweck	0
+14541 Beteiligungen an öffentlichen Unternehmen	0
+14551 Beteiligungen an privaten Unternehmen	0
+14561 Beteiligungen an privaten Unternehmen ohne Erwerbszweck	0
+14611 Investitionsbeiträge an den Kanton	0
+14621 Investitionsbeiträge an Gemeinden und Gemeindeverbände	0
+14641 Investitionsbeiträge an öffentliche Unternehmungen	0
+14651 Investitionsbeiträge an private Unternehmungen	17'538
+14661 Investitionsbeiträge an private OoE	0
+14671 Investitionsbeiträge an private Haushalte	0
+14691 Investitionsbeiträge an Anlagen im Bau	0
-20680.10 Passivierte Investitionsbeiträge vom Bund	0
-20681.10 Passivierte Investitionsbeiträge vom Kanton	0
-20687.10 Passivierte Investitionsbeiträge von privaten Haushalten	836'422
-29001 Verpflichtungen/Vorschüsse/Erneuerungsfonds	6'590'100

Nettoschuld / Nettovermögen
(+ = Nettoschuld / - = Nettovermögen)

123'197

Finanzplan Spezialfinanzierung														
Wasserwerk														
Kontogruppe	Bezeichnung	Budget 2025	Prognose 2025	Delta	2026	2027	2028	2029	2030	2031	2032	2033	2034	2035
	Personalaufwand Steigerung in %:				0.00%	1.50%	1.50%	1.50%	1.50%	1.50%	1.50%	1.50%	1.50%	1.50%
30	Personalaufwand	1'300	1'300	0.00%	1'400	1'421	1'442	1'464	1'486	1'508	1'531	1'554	1'577	1'601
	Bemerkung:													
31	Sach- und übriger Betriebsaufwand	382'900	380'747	-0.56%	333'200	338'060	342'994	348'001	503'083	358'241	363'476	388'790	374'183	379'657
	Betriebsaufwand ohne Wasserankauf Steigerung in %:				0.00%	1.50%	1.50%	1.50%	1.50%	1.50%	1.50%	1.50%	1.50%	1.50%
	Betriebsaufwand ohne Wasserankauf	362'900	362'900	0.00%	323'200	328'048	332'969	337'963	343'033	348'178	353'401	358'702	364'082	369'544
	einmalige/ausserordentlicher Aufwand	0	-2'153		0	0	0	0	150'000	0	0	20'000	0	0
	Wasserankauf Steigerung in %:				0.00%	0.13%	0.13%	0.13%	0.13%	0.13%	0.13%	0.13%	0.13%	0.13%
A	Wasserankauf m3	28'571	28'571	0.00%	14'286	14'304	14'321	14'339	14'357	14'375	14'393	14'411	14'429	14'447
B	Ansatz je m3 in CHF	CHF0.70	CHF0.70	0.00%	CHF0.70	CHF0.70	CHF0.70	CHF0.70	CHF0.70	CHF0.70	CHF0.70	CHF0.70	CHF0.70	CHF0.70
A*B	Wasserankauf	20'000	20'000	0.00%	10'000	10'012	10'025	10'038	10'050	10'063	10'075	10'088	10'100	10'113
	Bemerkung:													
33	Abschreibungen Verwaltungsvermögen	243'300	235'500	-3.21%	258'800	243'000	277'140	349'883	357'883	365'883	371'883	435'029	447'029	451'633
	Bisherige Abschreibungen	243'300	235'500	-3.21%	258'800	239'500	239'500	239'500	239'500	239'500	239'500	239'500	239'500	236'100
	Neuabschreibungen aus der Investitionsrechnung				0	3'500	37'640	110'383	118'383	126'383	132'383	195'529	207'529	215'533
	Bemerkung:													
	Finanzaufwand Steigerung in %:				0.00%	0.00%	0.00%	0.00%	0.00%	0.00%	0.00%	0.00%	0.00%	0.00%
34	Finanzaufwand	11'200	2'156	-80.75%	12'300	22'926	43'016	69'698	73'178	79'050	96'360	116'132	124'005	133'002
3409.01	Interne Verzinsung	11'200	2'156	-80.75%	12'300	22'926	43'016	69'698	73'178	79'050	96'360	116'132	124'005	133'002
3409.01	Interne Verzinsung / manuelle Rundung				0									
	Zinssatz für Interne Verzinsung	1.75%	1.75%	0.00%	1.50%	1.50%	1.50%	1.50%	1.50%	1.50%	1.50%	1.50%	1.50%	1.50%
	Finanzaufwand exkl. Interne Verzinsung	0	0		0	0	0	0	0	0	0	0	0	0
	Bemerkung:													
35	Einlagen in Fonds und Spezialfinanzierungen	0	0		0	0	0	0	0	0	0	0	0	0
	Bemerkung:													
36	Transferaufwand	176'700	176'700	0.00%	182'500	185'230	188'001	190'813	193'668	196'566	199'507	202'492	205'522	208'597
	Transferaufwand Steigerung in % (exkl. Entschädigung Verband & Abschreibungen):				0.00%	1.50%	1.50%	1.50%	1.50%	1.50%	1.50%	1.50%	1.50%	1.50%
36	Transferaufwand ohne 366 und Entschäd. Verband	176'200	176'200	0.00%	182'000	184'730	187'501	190'313	193'168	196'066	199'007	201'992	205'022	208'097
36	einmaliger/ausserord. Transferaufwand	0	0		0	0	0	0	0	0	0	0	0	0
	Steigerung Entschädigung an Wasser-Verband in %				0.00%	0.00%	0.00%	0.00%	0.00%	0.00%	0.00%	0.00%	0.00%	0.00%
3612.00	nur Entschädigung an Wasser-Verband	0	0		0	0	0	0	0	0	0	0	0	0
366	Abschreibung Investitionsbeiträge	500	500	0.00%	500	500	500	500	500	500	500	500	500	500
	Bemerkung:													
37	Durchlaufende Beiträge	0	0		0	0	0	0	0	0	0	0	0	0
	Bemerkung:													
38	Ausserordentlicher Aufwand	0	0		0	0	0	0	0	0	0	0	0	0
38	Ausserordentlicher Aufwand exkl. 3899	0	0		0	0	0	0	0	0	0	0	0	0
3899	Abtragung Vorschuss (ist in 38 berücksichtigt)	0	0		0	0	0	0	0	0	0	0	0	0
	Bemerkung:													
	Betrieblicher Aufwand	815'400	796'403	-2.33%	788'200	790'638	852'593	959'860	1'129'297	1'001'247	1'032'757	1'143'996	1'152'315	1'174'489

Finanzplan Spezialfinanzierung														
Wasserwerk														
Kontogruppe	Bezeichnung	Budget 2025	Prognose 2025	Delta	2026	2027	2028	2029	2030	2031	2032	2033	2034	2035
40	Fiskalertrag													
Regalien und Konzessionen Steigerung in %:					0.00%	0.00%	0.00%	0.00%	0.00%	0.00%	0.00%	0.00%	0.00%	0.00%
41	Regalien und Konzessionen	0	0		0	0	0	0	0	0	0	0	0	0
Bemerkung:														
42	Entgelte	595'200	595'200	0.00%	572'000	573'375	574'753	576'135	577'521	578'909	580'302	581'697	583'097	584'499
Anzahl Abonnenten Steigerung in %:					0.00%	0.00%	0.00%	0.00%	0.00%	0.00%	0.00%	0.00%	0.00%	0.00%
	Entgelte ohne Grundtaxen/Wasserverkauf/Dorfbrunnen	9'201	8'081	-12.16%	11'000	11'000	11'000	11'000	11'000	11'000	11'000	11'000	11'000	11'000
Entgelte ohne Grundtaxe/ Wasserverkauf Steigerung in %:					0.00%	0.25%	0.25%	0.25%	0.25%	0.25%	0.25%	0.25%	0.25%	0.25%
A	Abonnenten (Anzahl Grundgebühren.)	1'230	1'230	0.00%	1'230	1'233	1'236	1'239	1'242	1'245	1'249	1'252	1'255	1'258
B	Grundtaxe/Zählermiete je Abonnent	CHF 104.00	CHF 104.00	0.00%	CHF 104.00	CHF 104.00	CHF 104.00	CHF 104.00	CHF 104.00	CHF 104.00	CHF 104.00	CHF 104.00	CHF 104.00	CHF 104.00
Wasserverkauf Steigerung in %:					0.250%	0.250%	0.250%	0.250%	0.250%	0.250%	0.250%	0.250%	0.250%	0.250%
C	Wasserverkauf m3	235'305	235'894	0.25%	222'147	222'703	223'259	223'818	224'377	224'938	225'500	226'064	226'629	227'196
D	Ansatz je m3	CHF 1.90	CHF 1.90	0.00%	CHF 1.90	CHF 1.90	CHF 1.90	CHF 1.90	CHF 1.90	CHF 1.90	CHF 1.90	CHF 1.90	CHF 1.90	CHF 1.90
A*B	Grundtaxen	127'920	127'920	0.00%	127'920	128'240	128'560	128'882	129'204	129'527	129'851	130'175	130'501	130'827
C*D	Wasserverkauf	447'080	448'199	0.25%	422'080	423'135	424'193	425'254	426'317	427'382	428'451	429'522	430'596	431'672
E	Anzahl Dorfbrunnen	11	11	0	11	11	11	11	11	11	11	11	11	11
F	Ansatz je Dorfbrunnen	CHF 1'000.00	CHF 1'000.00	0	CHF 1'000.00	CHF 1'000.00	CHF 1'000.00	CHF 1'000.00	CHF 1'000.00	CHF 1'000.00	CHF 1'000.00	CHF 1'000.00	CHF 1'000.00	CHF 1'000.00
E*F	Entgelte für Dorfbrunnen	11'000	11'000	0	11'000	11'000	11'000	11'000	11'000	11'000	11'000	11'000	11'000	11'000
Bemerkung:														
43	Verschiedene Erträge	0	0		0	0	0	0	0	0	0	0	0	0
Bemerkung:														
Finanzertrag Steigerung in % (exkl. Interne Verzinsung):					0.00%	0.00%	0.00%	0.00%	0.00%	0.00%	0.00%	0.00%	0.00%	0.00%
44	Finanzertrag	12'300	12'300	0.00%	12'400	12'400	12'400	12'400	12'400	12'400	12'400	12'400	12'400	12'400
4409.01	Interne Verzinsung	0	0		0	0	0	0	0	0	0	0	0	0
	Zinssatz für Interne Verzinsung	1.75%	1.75%	0.00%	1.50%	1.50%	1.50%	1.50%	1.50%	1.50%	1.50%	1.50%	1.50%	1.50%
	Finanzertrag exkl. Interne Verzinsung	12'300	12'300	0.00%	12'400	12'400	12'400	12'400	12'400	12'400	12'400	12'400	12'400	12'400
45	Entnahmen Fonds/Spezialfinanzierungen	0	0		0	0	0	0	0	0	0	0	0	0
Bemerkung:														
46	Transferertrag	182'100	182'100	0%	188'000	192'000	195'500	198'500	202'023	205'023	208'023	211'023	214'023	209'645
Transferertrag ohne Hydrantenentschädigung Steigerung in %:					0.00%	0.00%	0.00%	0.00%	0.00%	0.00%	0.00%	0.00%	0.00%	0.00%
	Ertrag ohne Hydrantenentschädigung und 466	22'400	19'500	-12.95%	22'400	22'400	22'400	22'400	22'400	22'400	22'400	22'400	22'400	22'400
466	Auflösung Anschlussgebühren	53'100	56'000	5.46%	59'000	63'000	66'500	69'500	72'500	75'500	78'500	81'500	84'500	79'600
E	Hydrantenzahl	204	204	0.00%	204	204	204	204	205	205	205	205	205	206
F	Ansatz je Stk.	CHF 523	CHF 523	0.00%	CHF 522.55	CHF 522.55	CHF 522.55	CHF 522.55	CHF 522.55	CHF 522.55	CHF 522.55	CHF 522.55	CHF 522.55	CHF 522.55
E*F	Hydrantenentschädigung	106'600	106'600	0.00%	106'600	106'600	106'600	106'600	107'123	107'123	107'123	107'123	107'123	107'645
Bemerkung:														
47	Durchlaufende Beiträge	0	0		0	0	0	0	0	0	0	0	0	0
Bemerkung:														
48	Ausserordentlicher Ertrag	0	0		0	0	0	0	0	0	0	0	0	0
Bemerkung:														
Betrieblicher Ertrag		789'600	789'600	0.00%	772'400	777'775	782'653	787'035	791'943	796'332	800'724	805'120	809'519	806'545

Finanzplan Spezialfinanzierung	
Wasserwerk	

Auswahl: Investitionsbeitrag der Gemeinde?	Beschreibung Investition	1 = geplant 2 = beschlossen 3 = im Bau	Kreditbetrag Netto	Anlage Kategorie	Definition der Anlagekategorie	Abschreib- Dauer Kontrolle	In Betrieb- nahme	Budget 2025	Prognose 2025	Investitionshorizont Planung der Ausgaben über die kommenden Perioden									
										2026	2027	2028	2029	2030	2031	2032	2033	2034	2035
Nein	Grundwasserpumpwerk Enge / Planung Sanierung	3	120'000	2	Gebäude, Hochbauten	35	2028	0	0										
Nein	Gaispelweg / Ersatz Wasserleitung	3	383'900	4	Kanal-/Leitungsnetze, Gewässerbauten	50	2025 ohne	260'000	200'000										
Nein	Blumenrain / Ersatz Wasserleitung	3	217'900	4	Kanal-/Leitungsnetze, Gewässerbauten	50	2025 ohne	200'000	180'000	167'900									
Nein	Langweg / Ersatz Wasserleitung	3	383'800	4	Kanal-/Leitungsnetze, Gewässerbauten	50	2025 ohne	186'800	180'000										
Nein	Im Brüel / Ersatz Wasserleitung	3	208'800	4	Kanal-/Leitungsnetze, Gewässerbauten	50	2025 ohne	208'800	175'000										
Nein	Hauptstrasse (Brüelstr. Bis Ziegelweg) / Ersatz Wasserleitung	3	383'800	4	Kanal-/Leitungsnetze, Gewässerbauten	50	2025 ohne	234'100	195'000										
Nein	Riedweg / Ersatz Wasserleitung	1	175'000	4	Kanal-/Leitungsnetze, Gewässerbauten	50	2026			175'000									
Nein	Brüelstrasse / Ersatz Wasserleitung	1	400'000	4	Kanal-/Leitungsnetze, Gewässerbauten	50	2027			200'000	200'000								
Nein	Gründerstrasse / Ersatz Wasserleitung	1	500'000	4	Kanal-/Leitungsnetze, Gewässerbauten	50	2027			210'000	290'000								
Nein	Bachweg, Ersatz Wassewfleitung	1	440'000	4	Kanal-/Leitungsnetze, Gewässerbauten	50	2027			220'000	220'000								
Nein	Olsbergerstrasse / Ersatz Wasserleitung	1	167'000	4	Kanal-/Leitungsnetze, Gewässerbauten	50	2027			167'000									
Nein	Reservoir Galgen 1 / Neubau	1	2'300'000	2	Gebäude, Hochbauten	35	2028												
Nein	Grundwasserpumpwerk Enge / Neubau	1	2'000'000	2	Gebäude, Hochbauten	35	2032								1'000'000	1'000'000			
Nein	Grundwasserpumpwerk Enge / Ersatz Pumpen	1	70'000	7	Mobilien, Maschinen, Aussattungen, allgem	5 - 10	2032									70'000			
Nein	Stufenpumpwerk Enge / Ersatz Pumpen	1	70'000	7	Mobilien, Maschinen, Aussattungen, allgem	5 - 10	2032									70'000			
Nein	Stufenpumpwerk Hofacher / Rückbau (CHF 150'000 - siehe ER)	1	0	2	Gebäude, Hochbauten	35	2034							0					
Nein	Stufenpumpwerk Hofacher / Neubau	1	200'000	7	Mobilien, Maschinen, Aussattungen, allgem	5 - 10	2034											200'000	
Nein	Betriebswarte / Anpassung Steuerung	1	80'000	7	Mobilien, Maschinen, Aussattungen, allgem	5 - 10	2035												80'000
Nein	Leitungssanierungen GWP	1	200'000	4	Kanal-/Leitungsnetze, Gewässerbauten	50	2027				200'000								
Nein	Leitungssanierungen GWP	1	180'000	4	Kanal-/Leitungsnetze, Gewässerbauten	50	2028					180'000							
Nein	Leitungssanierungen GWP	1	400'000	4	Kanal-/Leitungsnetze, Gewässerbauten	50	2029						400'000						
Nein	Leitungssanierungen GWP	1	400'000	4	Kanal-/Leitungsnetze, Gewässerbauten	50	2030							400'000					
Nein	Leitungssanierungen GWP	1	300'000	4	Kanal-/Leitungsnetze, Gewässerbauten	50	2031								300'000				
Nein	Leitungssanierungen GWP	1	300'000	4	Kanal-/Leitungsnetze, Gewässerbauten	50	2032									300'000			
Nein	Leitungssanierungen GWP	1	600'000	4	Kanal-/Leitungsnetze, Gewässerbauten	50	2033										600'000		
Nein	Leitungssanierungen GWP	1	400'000	4	Kanal-/Leitungsnetze, Gewässerbauten	50	2034											400'000	
Nein	Leitungssanierungen GWP	1	500'000	4	Kanal-/Leitungsnetze, Gewässerbauten	50	2035												500'000
								1'089'700	930'000	972'900	1'577'000	1'980'000	400'000	400'000	1'300'000	1'440'000	600'000	680'000	500'000

Investitionseinnahmen																			
Anschlussgebühren		50'000	60'000	80'000	70'000	60'000	60'000	60'000	60'000	60'000	60'000	60'000	60'000	60'000	60'000	60'000	60'000	60'000	60'000
		50'000	60'000	80'000	70'000	60'000	60'000	60'000	60'000	60'000	60'000	60'000	60'000	60'000	60'000	60'000	60'000	60'000	60'000

Ergebnis Investitionsrechnung	-1'039'700	-870'000	-892'900	-1'507'000	-1'920'000	-340'000	-340'000	-1'240'000	-1'380'000	-540'000	-620'000	-440'000							
-------------------------------	------------	----------	----------	------------	------------	----------	----------	------------	------------	----------	----------	----------	--	--	--	--	--	--	--

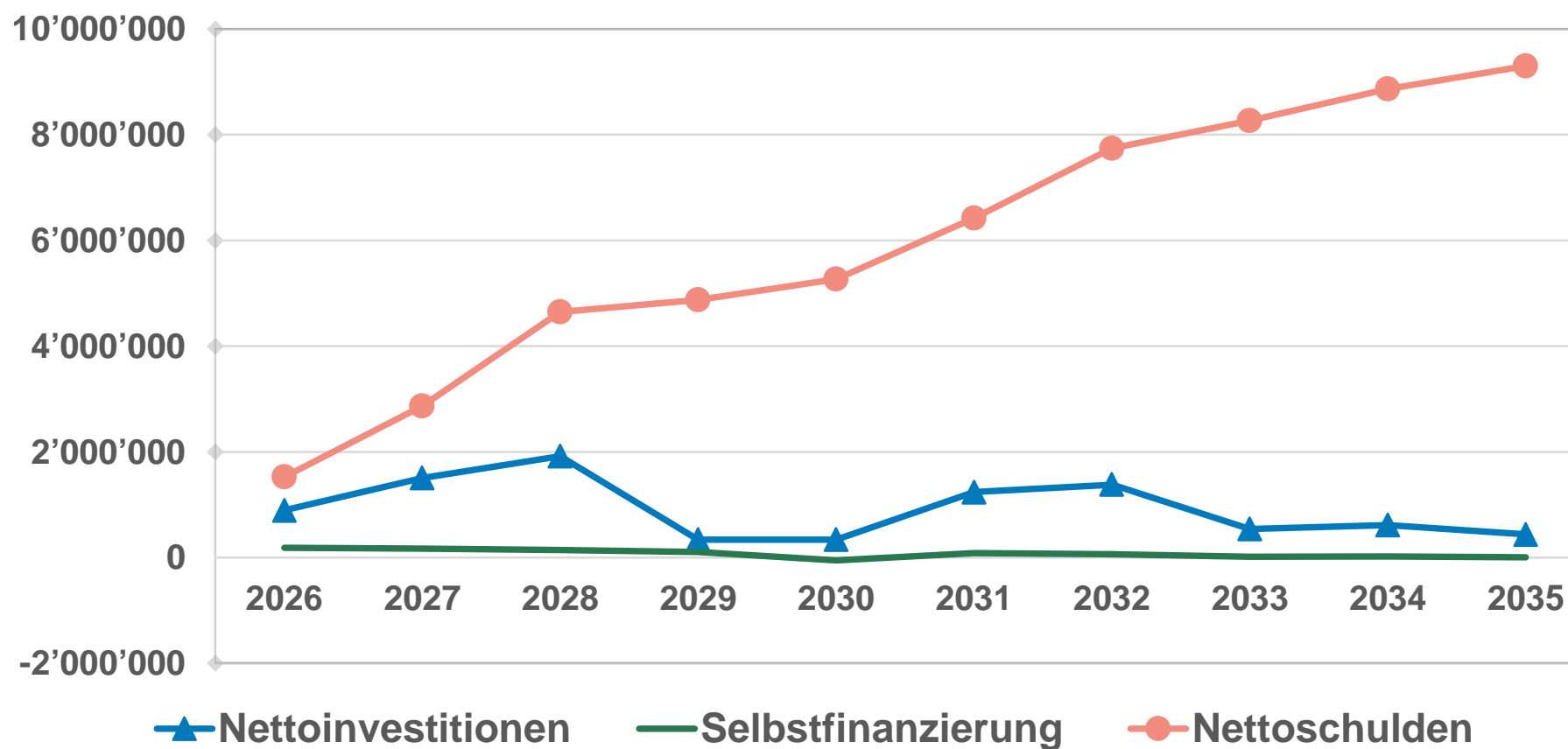
	Budget 2025	Prognose 2025	2026	2027	2028	2029	2030	2031	2032	2033	2034	2035
33 Abschreibungen	243'300	235'500	258'800	243'000	277'140	349'883	357'883	365'883	371'883	435'029	447'029	451'633
Bisherige Abschreibungen aus Anlagebuchhaltung	243'300	235'500	258'800	239'500	239'500	239'500	239'500	239'500	239'500	239'500	239'500	238'100
Neuabschreibungen der Investitionen				3'500	37'640	110'383	118'383	126'383	132'383	195'529	207'529	215'533
366 Abschreibungen Investitionsbeiträge	500	500	500	500	500	500	500	500	500	500	500	500
Bisherige Abschreibungen der Investitionsbeiträge aus Anlagebuchhaltung	500	500	500	500	500	500	500	500	500	500	500	500
Neuabschreibungen der Investitionsbeiträge				0	0	0	0	0	0	0	0	0
466 Anschlussgebühren	53'100	56'000	59'000	63'000	66'500	69'500	72'500	75'500	78'500	81'500	84'500	79'600
Bisherige Auflösung der Anschlussgebühren aus Anlagebuchhaltung	53'100	56'000	56'000	56'000	56'000	56'000	56'000	56'000	56'000	56'000	56'000	48'100
Neuauflösung der Anschlussgebühren			3'000	7'000	10'500	13'500	16'500	19'500	22'500	25'500	28'500	31'500

Wasserwerk

		Budget 2025	Prognose 2025	2026	2027	2028	2029	2030	2031	2032	2033	2034	2035
Erfolgsrechnung													
Betrieblicher Aufwand		804'200	794'247	775'900	767'711	809'577	890'161	1'056'120	922'198	936'396	1'027'864	1'028'310	1'041'488
30	Personalaufwand	1'300	1'300	1'400	1'421	1'442	1'464	1'486	1'508	1'531	1'554	1'577	1'601
31	Sach- und übriger Betriebsaufwand	382'900	380'747	333'200	338'060	342'994	348'001	503'083	358'241	363'476	388'790	374'183	379'657
33	Abschreibungen Verwaltungsvermögen	243'300	235'500	258'800	243'000	277'140	349'883	357'883	365'883	371'883	435'029	447'029	451'633
35	Einlagen in Fonds und Spezialfinanzierungen	0	0	0	0	0	0	0	0	0	0	0	0
36	Transferaufwand	176'700	176'700	182'500	185'230	188'001	190'813	193'668	196'566	199'507	202'492	205'522	208'597
366	Abschreibung Investitionsbeiträge	500	500	500	500	500	500	500	500	500	500	500	500
37	Durchlaufende Beiträge	0	0	0	0	0	0	0	0	0	0	0	0
Betrieblicher Ertrag													
40	Fiskalertrag	777'300	777'300	760'000	765'375	770'253	774'635	779'543	783'932	788'324	792'720	797'119	794'145
41	Regalien und Konzessionen	0	0	0	0	0	0	0	0	0	0	0	0
42	Entgelte	595'200	595'200	572'000	573'375	574'753	576'135	577'521	578'909	580'302	581'697	583'097	584'499
43	Verschiedene Erträge	0	0	0	0	0	0	0	0	0	0	0	0
45	Entnahmen aus Fonds und Spezialfinanzierungen	0	0	0	0	0	0	0	0	0	0	0	0
46	Transferertrag	182'100	182'100	188'000	192'000	195'500	198'500	202'023	205'023	208'023	211'023	214'023	209'645
466	Auflösung Anschlussgebühren	53'100	56'000	59'000	63'000	66'500	69'500	72'500	75'500	78'500	81'500	84'500	79'600
47	Durchlaufende Beiträge	0	0	0	0	0	0	0	0	0	0	0	0
Ergebnis aus betrieblicher Tätigkeit		-26'900	-16'947	-15'900	-2'337	-39'324	-115'526	-276'577	-138'266	-148'072	-235'144	-231'191	-247'343
34	Finanzaufwand	11'200	2'156	12'300	22'926	43'016	69'698	73'178	79'050	96'360	116'132	124'005	133'002
44	Finanzertrag	12'300	12'300	12'400	12'400	12'400	12'400	12'400	12'400	12'400	12'400	12'400	12'400
Ergebnis aus Finanzierung		1'100	10'144	100	-10'526	-30'616	-57'298	-60'778	-66'650	-83'960	-103'732	-111'605	-120'602
Operatives Ergebnis													
		-25'800	-6'803	-15'800	-12'863	-69'940	-172'824	-337'354	-204'915	-232'032	-338'876	-342'796	-367'945
38	Ausserordentlicher Aufwand	0	0	0	0	0	0	0	0	0	0	0	0
3899	Abtragung Vorschuss	0	0	0	0	0	0	0	0	0	0	0	0
48	Ausserordentlicher Ertrag	0	0	0	0	0	0	0	0	0	0	0	0
Ausserordentliches Ergebnis		0	0	0	0	0	0	0	0	0	0	0	0
Gesamtergebnis Erfolgsrechnung													
(+ = Ertragsüberschuss / - = Aufwandüberschuss)		-25'800	-6'803	-15'800	-12'863	-69'940	-172'824	-337'354	-204'915	-232'032	-338'876	-342'796	-367'945
Investitionsausgaben		1'089'700	930'000	972'900	1'577'000	1'980'000	400'000	400'000	1'300'000	1'440'000	600'000	680'000	500'000
Investitionseinnahmen		50'000	60'000	80'000	70'000	60'000	60'000	60'000	60'000	60'000	60'000	60'000	60'000
Ergebnis Investitionsrechnung		-1'039'700	-870'000	-892'900	-1'507'000	-1'920'000	-340'000	-340'000	-1'240'000	-1'380'000	-540'000	-620'000	-440'000
Selbstfinanzierung													
		164'900	173'197	184'500	167'637	141'200	108'059	-51'471	85'968	61'851	15'152	20'233	4'589
Finanzierungsergebnis													
(+ = Finanzierungsüberschuss / - = Finanzierungsfehlbetrag)		-874'800	-696'803	-708'400	-1'339'363	-1'778'800	-231'941	-391'471	-1'154'032	-1'318'149	-524'848	-599'767	-435'411
Nettoschuld (+) / Nettovermögen (-) per 01.01.			123'197	820'000	1'528'400	2'867'763	4'646'563	4'878'504	5'269'975	6'424'008	7'742'157	8'267'005	8'866'772
Nettoschuld (+) / Nettovermögen (-) per 31.12.			820'000	1'528'400	2'867'763	4'646'563	4'878'504	5'269'975	6'424'008	7'742'157	8'267'005	8'866'772	9'302'184
Verpflichtung (+) / Vorschuss (-) per 01.01.			6'590'100	6'583'297	6'567'496	6'554'634	6'484'694	6'311'870	5'974'516	5'769'600	5'537'568	5'198'692	4'855'896
Gesamtergebnis Erfolgsrechnung			-6'803	-15'800	-12'863	-69'940	-172'824	-337'354	-204'915	-232'032	-338'876	-342'796	-367'945
Verpflichtung (+) / Vorschuss (-) per 31.12.			6'583'297	6'567'496	6'554'634	6'484'694	6'311'870	5'974'516	5'769'600	5'537'568	5'198'692	4'855'896	4'487'951
Abtragung Vorschuss (30%) -> Konto 3899			0	0	0	0	0	0	0	0	0	0	0
Check Vorschuss			OK	OK	OK	OK	OK	OK	OK	OK	OK	OK	OK

Wasserwerk

Nettoinvestitionen / Selbstfinanzierung / Nettoschulden





Gemeinde Magden

Abteilung Finanzen

Budget 2026

Aufgaben- und Finanzplanung Abwasserbeseitigung

Abwasserbeseitigung

Allgemeines

Siehe Einwohnergemeinde.

Ausgangslage

Als Ausgangslage für den Finanzplan 2026 bis 2035 wird von einem Nettovermögen der Abwasserbeseitigung gegenüber der Einwohnergemeinde Magden von CHF 3'642'000 per 31.12.2025 ausgegangen.

Das Finanzplanjahr 2026 wird gemäss Budget 2026 erfasst und die weiteren Planjahre werden gemäss vorgenommenen Prognosen für die Folgejahre angepasst.

Prognosen / Einflussfaktoren

In den Prognosen werden die sich verändernden Rahmenbedingungen wie Wirtschaftswachstum, Teuerung, Gesetzesänderungen mit finanziellen Auswirkungen usw. (soweit möglich und bekannt) für die Planjahre 2026 bis 2035 berücksichtigt, beziehungsweise Annahmen getroffen.

Im Finanzplan sind folgende Prognosen gestellt worden:

Entwicklung Abonnenten/Abwasser:

2026:	1'200 Abonnenten
2027 – 2035:	0.25 % Abonnentenzuwachs pro Jahr 0.25 % Wasserverbrauchswachstum pro Jahr (analog Zuwachs Bevölkerung Fiola Einwohnergemeinde)

Gebühren:

Ganze Planperiode	CHF 1.10 / m ³
-------------------	---------------------------

Zuwachsraten Ausgaben:

Die Ausgaben in der Erfolgsrechnung entwickeln sich in den Planjahren. Beim Betriebsbeitrag an die ARA wurde eine jährliche Kostensteigerung von 1.50 % angenommen. Beim übrigen Betriebsaufwand (exkl. Unkosten Mitbenützung Kanalisation Rheinfelden, Abtragung Investitionsbetrag ARA) wurde mit einer Ausgabenzunahme von 1.00 % pro Jahr gerechnet. In jedem zweiten Planjahr sind zusätzliche Kosten über jeweils CHF 40'000 für Kanalleitungssanierungen, welche nicht unter den Investitionsbegriff fallen, eingesetzt. Für die Verzinsung des Nettovermögens wurde ein durchschnittlicher Zinssatz für die Gesamtplanperiode von 1.50 % angenommen.

Investitionsplan

Im Investitionsplan wird ab dem Planjahr 2026 bis 2035 mit durchschnittlichen Investitionsausgaben von rund CHF 312'200 pro Jahr gerechnet. Als Einnahmen aus Anschlussgebühren wurden durchschnittlich CHF 63'000 pro Jahr berücksichtigt.

Die Investitionsausgaben sind je nach Ergebnis der Generellen Entwässerungsplanung (2. Generation) anzupassen.

Analyse / Kennzahlen

Entwicklung Selbstfinanzierung

Es besteht eine Minus-Selbstfinanzierung aus dem operativen Bereich. Zu Beginn der Planperiode beträgt die Minus-Selbstfinanzierung CHF 77'300. Die Minus-Selbstfinanzierung nimmt bis im Jahre 2035 kontinuierlich zu. Über die Planjahre 2026 bis 2035 beträgt die durchschnittliche Minus-Selbstfinanzierung pro Jahr rund CHF 139'900. Im Planjahr 2035 beträgt die Minus-Selbstfinanzierung CHF 197'500. Durch das vorhandene Nettovermögen können die Minus-Selbstfinanzierung sowie die Nettoinvestitionen bis 2034 abgedeckt werden.

Entwicklung Nettoinvestitionen

Die Nettoinvestitionen betragen in der Planperiode 2026 bis 2035 durchschnittlich CHF 249'200 pro Jahr und können durch das bestehende Nettovermögen bis 2034 gedeckt werden.

Nettovermögen / Verschuldungsgrenze

Gemäss vorstehenden Angaben wird das Nettovermögen von CHF 3.642 Millionen (31.12.2025) bis 31.12.2034 kontinuierlich abnehmen. Per 31.12.2034 beträgt das Nettovermögen noch rund CHF 138'600. Eine moderate Reduktion des Nettovermögens ist geplant und gewünscht. Mittel bis langfristig müssen die Gebühren jedoch erhöht werden. Ende Planperiode besteht eine Nettoschuld von CHF 248'900.

Gesamtbeurteilung

Die Finanzlage der Abwasserbeseitigung kann zurzeit noch als knapp genügend beurteilt werden. Infolge der hohen Investitionen im Bereich Generelle Entwässerungsplanung (2. Generation) wird das bisherige Vermögen schneller abgebaut als ursprünglich angenommen. Da keine Selbstfinanzierung besteht, können auch die anschliessenden Investitionen nicht aus der Erfolgsrechnung finanziert werden. Eine Erhöhung der Gebühren ist somit mittelfristig notwendig. Die Investitionstätigkeit und die Entwicklung des betrieblichen Aufwandes sind in Zukunft genau zu prüfen.

Finanzplan Spezialfinanzierung

Abwasserbeseitigung

Gemeinde

Magden

1. Planjahr

2026

Stand/Datum:

02.09.2025

Die grauen Felder
sind auszufüllen

Berechnung Nettoschuld/ Nettovermögen Rechnungsjahr:

2024

Kontonummer	Betrag
+14002 Grundstücke	0
+14032 Tiefbauten	6'499'832
+14042 Hochbauten	0
+14062 Mobilien VV	0
+14072 Anlagen im Bau VV	0
+14092 übrige Sachanlagen	0
+14202 Software	0
+14272 Immaterielle Anlagen in Realisierung	0
+14292 Übrige immaterielle Anlagen	0
+14442 Darlehen an öffentlichen Unternehmen	0
+14452 Darlehen an private Unternehmen	0
+14462 Darlehen an private Unternehmen ohne Erwerbszweck	0
+14542 Beteiligungen an öffentlichen Unternehmen	0
+14552 Beteiligungen an privaten Unternehmen	0
+14562 Beteiligungen an privaten Unternehmen ohne Erwerbszweck	0
+14612 Investitionsbeiträge an den Kanton	0
+14622 Investitionsbeiträge an Gemeinden und Gemeindeverbände	0
+14642 Investitionsbeiträge an öffentliche Unternehmungen	0
+14652 Investitionsbeiträge an private Unternehmungen	8'147
+14662 Investitionsbeiträge an private OoE	0
+14672 Investitionsbeiträge an private Haushalte	0
+14692 Investitionsbeiträge an Anlagen im Bau	0
-20680.20 Passivierte Investitionsbeiträge vom Bund	0
-20681.20 Passivierte Investitionsbeiträge vom Kanton	0
-20687.20 Passivierte Investitionsbeiträge von privaten Haushalten	799'465
-29002 Verpflichtungen/Vorschüsse/Erneuerungsfonds	9'551'326

Nettoschuld / Nettovermögen
(+ = Nettoschuld / - = Nettovermögen)

-3'842'813

Finanzplan Spezialfinanzierung														
Abwasserbeseitigung														
Kontogruppe	Bezeichnung	Budget 2025	Prognose 2025	Delta	2026	2027	2028	2029	2030	2031	2032	2033	2034	2035
		Personalaufwand Steigerung in %:			0.00%	0.00%	0.00%	0.00%	0.00%	0.00%	0.00%	0.00%	0.00%	0.00%
30	Personalaufwand	0	0		0	0	0	0	0	0	0	0	0	0
	Bemerkung:													
31	Sach- und übriger Betriebsaufwand	101'600	101'613	0.01%	68'100	108'781	69'469	110'163	70'865	111'574	72'290	113'012	73'743	114'480
		laufender baulicher Unterhalt Steigerung in %:			0.00%	1.00%	1.00%	1.00%	1.00%	1.00%	1.00%	1.00%	1.00%	1.00%
	ordentlich / wiederkehrender Aufwand	101'600	101'600	0.00%	68'100	68'781	69'469	70'163	70'865	71'574	72'290	73'012	73'743	74'480
	Leitungssanierungen alle 2 Jahre	0	0			40'000		40'000		40'000		40'000		40'000
	Korrektur Budget	0	13											
	Bemerkung:													
33	Abschreibungen Verwaltungsvermögen	216'200	216'200	0.00%	216'200	216'200	218'960	220'960	222'960	224'960	384'340	389'340	394'340	391'840
	Bisherige Abschreibungen	216'200	216'200	0.00%	216'200	216'200	216'200	216'200	216'200	216'200	216'200	216'200	216'200	208'700
	Neuabschreibungen aus der Investitionsrechnung				0	0	2'760	4'760	6'760	8'760	168'140	173'140	178'140	183'140
	Bemerkung:													
		Finanzaufwand Steigerung in % (exkl. Interne Verzinsung):			0.00%	0.00%	0.00%	0.00%	0.00%	0.00%	0.00%	0.00%	0.00%	0.00%
34	Finanzaufwand	0	0		0	0	0	0	0	0	0	0	0	0
3409.01	Interne Verzinsung	0	0		0	0	0	0	0	0	0	0	0	0
	Zinssatz für Interne Verzinsung	1.75%	1.75%	0.00%	1.50%	1.50%	1.50%	1.50%	1.50%	1.50%	1.50%	1.50%	1.50%	1.50%
	Finanzaufwand exkl. Interne Verzinsung	0	0		0	0	0	0	0	0	0	0	0	0
	Bemerkung:													
35	Einlagen in Fonds und Spezialfinanzierungen	0	0		0	0	0	0	0	0	0	0	0	0
	Bemerkung:													
36	Transferaufwand	290'700	290'700	0.00%	356'300	361'005	365'778	370'621	375'535	357'419	362'477	367'608	372'813	378'095
		Transferaufwand Steigerung in % (exkl. Entschädigung Verband & Abschreibungen):			0.00%	1.00%	1.00%	1.00%	1.00%	1.00%	1.00%	1.00%	1.00%	1.00%
36	Transferaufwand ohne 366 und Entschäd. Verband	38'200	38'200	0.00%	43'000	43'430	43'864	44'303	44'746	45'193	45'645	46'102	46'563	47'028
36	einmaliger/ausserord. Transferaufwand	28'100	28'100	0.00%	28'100	28'100	28'100	28'100	28'100	5'000	5'000	5'000	5'000	5'000
		Steigerung Entschädigung an ARA-Verband in %			0.00%	1.50%	1.50%	1.50%	1.50%	1.50%	1.50%	1.50%	1.50%	1.50%
3612.00	nur Entschädigung an ARA-Verband	224'200	224'200	0.00%	285'000	289'275	293'614	298'018	302'489	307'026	311'631	316'306	321'050	325'866
366	Abschreibung Investitionsbeiträge	200	200	0.00%	200	200	200	200	200	200	200	200	200	200
	Bemerkung:													
37	Durchlaufende Beiträge	0	0		0	0	0	0	0	0	0	0	0	0
	Bemerkung:													
38	Ausserordentlicher Aufwand	0	0		0	0	0	0	0	0	0	0	0	0
38	Ausserordentlicher Aufwand exkl. 3899	0	0		0	0	0	0	0	0	0	0	0	0
3899	Abtragung Vorschuss (ist in 38 berücksichtigt)	0	0		0	0	0	0	0	0	0	0	0	0
	Bemerkung:													
Betrieblicher Aufwand		608'500	608'513	0.00%	640'600	685'986	654'207	701'745	669'360	693'953	819'106	869'960	840'896	884'415

Finanzplan Spezialfinanzierung														
Abwasserbeseitigung														
Kontogruppe	Bezeichnung	Budget 2025	Prognose 2025	Delta	2026	2027	2028	2029	2030	2031	2032	2033	2034	2035
40	Fiskalertrag													
Regalien und Konzessionen Steigerung in %:					0.00%	0.00%	0.00%	0.00%	0.00%	0.00%	0.00%	0.00%	0.00%	0.00%
41	Regalien und Konzessionen	0	0		0	0	0	0	0	0	0	0	0	0
	Bemerkung:													
42	Entgelte	304'300	304'300	0.00%	292'300	292'359	292'418	292'476	292'535	292'594	292'653	292'712	292'770	292'829
Wasserverkauf Steigerung in %:					0.000%	0.025%	0.025%	0.025%	0.025%	0.025%	0.025%	0.025%	0.025%	0.025%
A	Anzahl Abonnenten	1'200	1'200	0.00%	1'200	1'203	1'206	1'209	1'212	1'215	1'218	1'221	1'224	1'227
B	Grundtaxe je Abonnent (inkl. Flächen)	CHF 0.00	CHF 0.00		CHF 0	CHF 0	CHF 0	CHF 0	CHF 0	CHF 0	CHF 0	CHF 0	CHF 0	CHF 0
C	Wasserverkauf m3	224'545	224'545	0.00%	CHF 213'636	213'690	213'743	213'797	213'850	213'904	213'957	214'011	214'064	214'118
D	Ansatz je m3	CHF 1.10	CHF 1.10	0.00%	CHF 1.10	CHF 1.10	CHF 1.10	CHF 1.10	CHF 1.10	CHF 1.10	CHF 1.10	CHF 1.10	CHF 1.10	CHF 1.10
A*B	Grundtaxen	0	0		0	0	0	0	0	0	0	0	0	0
C*D	Verbrauchsgebühren	247'000	247'000	0.00%	235'000	235'059	235'118	235'176	235'235	235'294	235'353	235'412	235'470	235'529
	Strassenentwässerungsgebühren	57'300	57'300	0.00%	57'300	57'300	57'300	57'300	57'300	57'300	57'300	57'300	57'300	57'300
	Platzentwässerungsgebühren	0	0		0	0	0	0	0	0	0	0	0	0
	Übrige Entgelte	0	0		0	0	0	0	0	0	0	0	0	0
	Bemerkung:													
43	Verschiedene Erträge	0	0		0	0	0	0	0	0	0	0	0	0
	Bemerkung:													
Finanzertrag Steigerung in % (exkl. Interne Verzinsung):					0.00%	0.00%	0.00%	0.00%	0.00%	0.00%	0.00%	0.00%	0.00%	0.00%
44	Finanzertrag	67'000	67'000	0.00%	54'600	46'420	37'438	31'511	24'962	19'371	17'322	12'603	7'126	2'079
4409.01	Interne Verzinsung	67'000	67'000	0.00%	54'630	46'420	37'438	31'511	24'962	19'371	17'322	12'603	7'126	2'079
4409.01	Interne Verzinsung / manuelle Rundung		0		-30									
	Zinssatz für Interne Verzinsung	1.75%	1.75%	0.00%	1.50%	1.50%	1.50%	1.50%	1.50%	1.50%	1.50%	1.50%	1.50%	1.50%
	Finanzertrag exkl. Interne Verzinsung	0	0		0	0	0	0	0	0	0	0	0	0
	Bemerkung:													
45	Entnahmen Fonds/Spezialfinanzierungen				0	0	0	0	0	0	0	0	0	0
	Bemerkung:													
46	Transferertrag	51'500	53'600	4.08%	56'600	60'600	64'100	67'100	70'100	73'100	76'100	79'100	82'100	78'900
Transferertrag ohne Hydrantenentschädigung Steigerung in %:					0.00%	0.00%	0.00%	0.00%	0.00%	0.00%	0.00%	0.00%	0.00%	0.00%
	Ertrag ohne Anschlussgebühren	0	0		0	0	0	0	0	0	0	0	0	0
466	Auflösung Anschlussgebühren	51'500	53'600	4.08%	56'600	60'600	64'100	67'100	70'100	73'100	76'100	79'100	82'100	78'900
	Bemerkung:													
47	Durchlaufende Beiträge	0	0		0	0	0	0	0	0	0	0	0	0
	Bemerkung:													
48	Ausserordentlicher Ertrag	0	0		0	0	0	0	0	0	0	0	0	0
	Bemerkung:													
Betrieblicher Ertrag		422'800	424'900	0.50%	403'500	399'379	393'956	391'087	387'597	385'065	386'074	384'414	381'997	373'809

Abwasserbeseitigung

[illegible]

Investitionseinnahmen

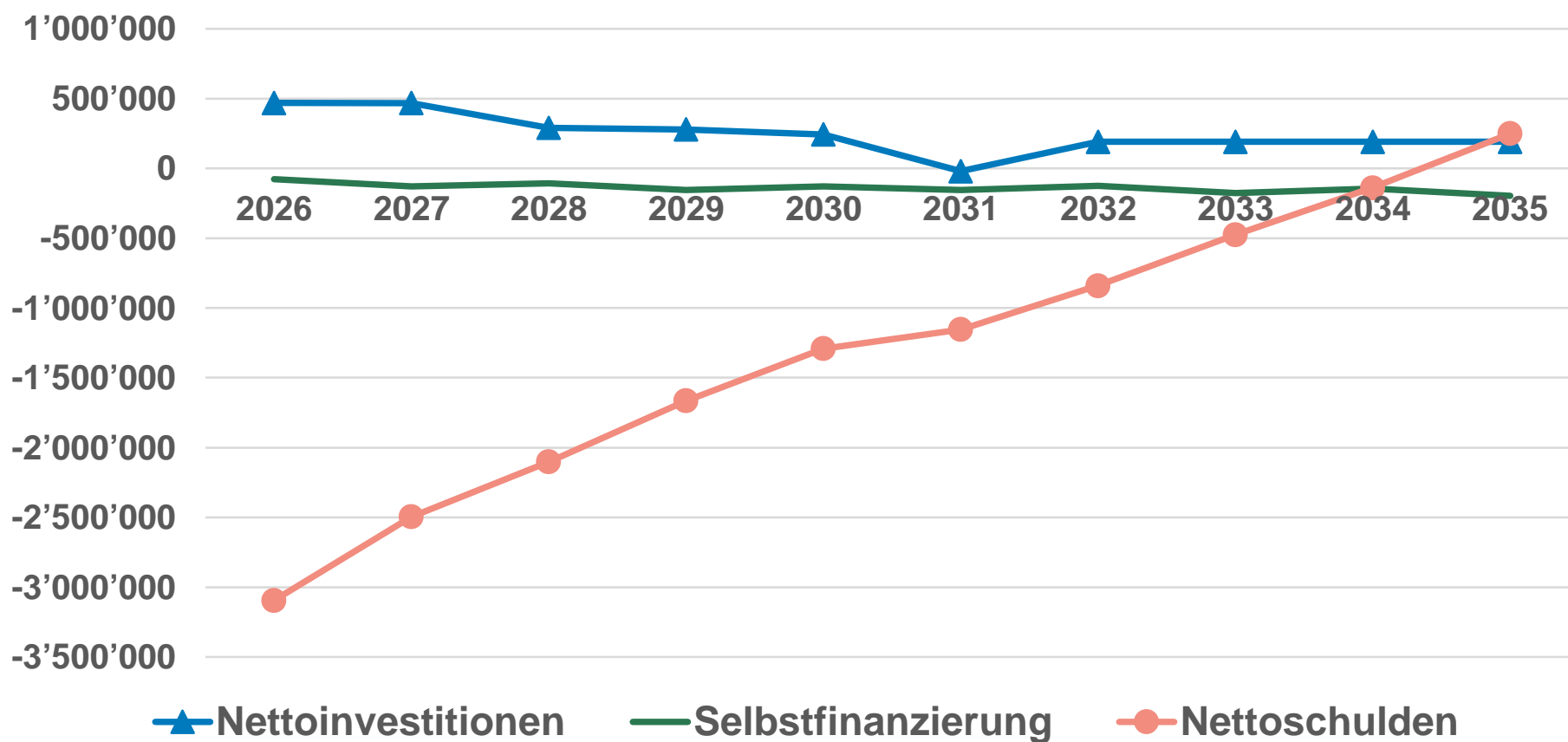
[illegible]

Ergebnis Investitionsrechnung

		Budget 2025	Prognose 2025	2026	2027	2028	2029	2030	2031	2032	2033	2034	2035
33	Abschreibungen	216'200	216'200	216'200	216'200	218'960	220'960	222'960	224'960	384'340	389'340	394'340	391'840
	Bisherige Abschreibungen aus Anlagebuchhaltung	216'200	216'200	216'200	216'200	216'200	216'200	216'200	216'200	216'200	216'200	216'200	208'700
	Neuabschreibungen der Investitionen				0	2'760	4'760	6'760	8'760	168'140	173'140	178'140	183'140
366	Abschreibungen Investitionsbeiträge	200	200	200	200	200	200	200	200	200	200	200	200
	Bisherige Abschreibungen der Investitionsbeiträge aus Anlagebuchhaltung	200	200	200	200	200	200	200	200	200	200	200	200
	Neuabschreibungen der Investitionsbeiträge				0	0	0	0	0	0	0	0	0
466	Anschlussgebühren	51'500	53'600	56'600	60'600	64'100	67'100	70'100	73'100	76'100	79'100	82'100	78'900
	Bisherige Auflösung der Anschlussgebühren aus Anlagebuchhaltung	51'500	53'600	53'600	53'600	53'600	53'600	53'600	53'600	53'600	53'600	53'600	47'400
	Neuauflösung der Anschlussgebühren			3'000	7'000	10'500	13'500	16'500	19'500	22'500	25'500	28'500	31'500

Abwasserbeseitigung

Nettoinvestitionen / Selbstfinanzierung / Nettoschulden





Gemeinde Magden

Abteilung Finanzen

Budget 2026

Erfolgsausweis Einwohnergemeinde ohne Werke

Ergebnis - Einwohnergemeinde ohne Spezialfinanzierung

Budget / 2.9.2025 1.1.2026 - 31.12.2026 Einwohnergemeinde

Einwohnergemeinde Magden

	Erfolgs- und Finanzierungsausweis	Budget 2026	Budget 2025	Rechnung 2024
	ERFOLGSRECHNUNG			
	Betrieblicher Aufwand			
30	Personalaufwand	3'963'900	3'987'900	3'609'033.00
31	Sach- und übriger Betriebsaufwand	4'635'000	4'351'400	4'197'495.02
33	Abschreibungen Verwaltungsvermögen	1'987'800	1'867'500	1'790'245.85
35	Einlagen in Fonds und Spezialfinanzierungen	0	0	0.00
36	Transferaufwand	10'015'700	9'299'000	8'845'519.05
37	Durchlaufende Beiträge	0	0	0.00
	Total Betrieblicher Aufwand	20'602'400	19'505'800	18'442'292.92
	Betrieblicher Ertrag			
40	Fiskalertrag	15'811'900	15'520'400	15'940'314.45
41	Regalien und Konzessionen	73'000	72'000	73'685.72
42	Entgelte	637'800	576'800	1'024'969.75
43	Verschiedene Erträge	0	0	8'370.00
45	Entnahmen aus Fonds und Spezialfinanzierungen	9'200	5'400	9'277.60
46	Transferertrag	1'461'000	1'414'400	1'196'461.00
47	Durchlaufende Beiträge	0	0	0.00
	Total Betrieblicher Ertrag	17'992'900	17'589'000	18'253'078.52
	Ergebnis aus betrieblicher Tätigkeit	-2'609'500	-1'916'800	-189'214.40
34	Finanzaufwand	253'300	193'000	143'356.77
44	Finanzertrag	177'000	143'500	251'198.55
	Ergebnis aus Finanzierung	-76'300	-49'500	107'841.78
	Operatives Ergebnis	-2'685'800	-1'966'300	-81'372.62
38	Ausserordentlicher Aufwand	0	0	0.00
48	Ausserordentlicher Ertrag	1'200'100	1'209'600	1'213'036.25
	Ausserordentliches Ergebnis	1'200'100	1'209'600	1'213'036.25
	Gesamtergebnis Erfolgsrechnung	-1'485'700	-756'700	1'131'663.63
	(+ = Ertragsüberschuss / - = Aufwandüberschuss)			

Ergebnis - Einwohnergemeinde ohne Spezialfinanzierung

Budget / 2.9.2025 1.1.2026 - 31.12.2026 Einwohnergemeinde

Einwohnergemeinde Magden

Erfolgs- und Finanzierungsausweis		Budget 2026	Budget 2025	Rechnung 2024
INVESTITIONSRECHNUNG				
Investitionsausgaben				
50	Sachanlagen	1'307'300	6'983'600	3'752'239.10
51	Investitionen auf Rechnung Dritter	0	0	0.00
52	Immaterielle Anlagen	0	0	0.00
54	Darlehen	0	0	0.00
55	Beteiligungen und Grundkapitalien	0	0	0.00
56	Investitionsbeiträge	0	127'000	19'967.00
58	Ausserordentliche Investitionen	0	0	0.00
Total Investitionsausgaben		1'307'300	7'110'600	3'772'206.10
Investitionseinnahmen				
60	Übertragung von Sachanlagen in das Finanzvermögen	0	0	120.00
61	Rückerstattungen	0	0	0.00
62	Abgang immaterielle Anlagen	0	0	0.00
63	Investitionsbeiträge	0	0	0.00
64	Rückzahlung von Darlehen	0	50'000	50'000.00
65	Übertragung von Beteiligungen	0	0	0.00
66	Rückzahlung eigener Investitionsbeiträge	0	0	0.00
68	Ausserordentliche Investitionseinnahmen	0	0	0.00
Total Investitionseinnahmen		0	50'000	50'120.00
Ergebnis Investitionsrechnung		-1'307'300	-7'060'600	-3'722'086.10
Selbstfinanzierung		-428'200	172'600	1'976'071.18
Finanzierungsergebnis		-1'735'500	-6'888'000	-1'746'014.92
(+ = Finanzierungsüberschuss / - = Finanzierungsfehlbetrag)				



Gemeinde Magden

Abteilung Finanzen

Budget 2026

Erfolgsausweis Einwohnergemeinde Wasserwerk

Ergebnis - Wasserwerk

Budget / 2.9.2025 1.1.2026 - 31.12.2026 Einwohnergemeinde

Einwohnergemeinde Magden

	Erfolgs- und Finanzierungsausweis	Budget 2026	Budget 2025	Rechnung 2024
ERFOLGSRECHNUNG				
	Betrieblicher Aufwand			
30	Personalaufwand	1'400	1'300	1'410.00
31	Sach- und übriger Betriebsaufwand	333'200	382'900	278'103.55
33	Abschreibungen Verwaltungsvermögen	258'800	243'300	218'034.45
35	Einlagen in Fonds und Spezialfinanzierungen	0	0	0.00
36	Transferaufwand	182'500	176'700	138'802.45
37	Durchlaufende Beiträge	0	0	0.00
	Total Betrieblicher Aufwand	775'900	804'200	636'350.45
	Betrieblicher Ertrag			
40	Fiskalertrag	0	0	0.00
41	Regalien und Konzessionen	0	0	0.00
42	Entgelte	572'000	595'200	557'091.39
43	Verschiedene Erträge	0	0	0.00
45	Entnahmen aus Fonds und Spezialfinanzierungen	0	0	0.00
46	Transferertrag	188'000	182'100	179'269.70
47	Durchlaufende Beiträge	0	0	0.00
	Total Betrieblicher Ertrag	760'000	777'300	736'361.09
	Ergebnis aus betrieblicher Tätigkeit	-15'900	-26'900	100'010.64
34	Finanzaufwand	12'300	11'200	63.25
44	Finanzertrag	12'400	12'300	12'384.00
	Ergebnis aus Finanzierung	100	1'100	12'320.75
	Operatives Ergebnis	-15'800	-25'800	112'331.39
38	Ausserordentlicher Aufwand	0	0	0.00
48	Ausserordentlicher Ertrag	0	0	0.00
	Ausserordentliches Ergebnis	0	0	0.00
	Gesamtergebnis Erfolgsrechnung	-15'800	-25'800	112'331.39
	(+ = Ertragsüberschuss / - = Aufwandüberschuss)			

Ergebnis - Wasserwerk

Budget / 2.9.2025 1.1.2026 - 31.12.2026 Einwohnergemeinde

Einwohnergemeinde Magden

	Erfolgs- und Finanzierungsausweis	Budget 2026	Budget 2025	Rechnung 2024
	INVESTITIONSRECHNUNG			
	Investitionsausgaben			
50	Sachanlagen	972'900	1'089'700	515'546.80
51	Investitionsn auf Rechnung Dritter	0	0	0.00
52	Immaterielle Anlagen	0	0	0.00
54	Darlehen	0	0	0.00
55	Beteiligungen, Grundkapitalien	0	0	0.00
56	Eigene Investitionsbeiträge	0	0	0.00
58	Ausserordentliche Investitionen	0	0	0.00
	Total Investitionsausgaben	972'900	1'089'700	515'546.80
	Investitionseinnahmen			
60	Übertragung von Sachanlagen in das Finanzvermögen	0	0	0.00
61	Rückerstattungen	0	0	0.00
62	Abgang immaterielle Anlagen	0	0	0.00
63	Investitionsbeiträge	80'000	50'000	115'914.70
64	Rückzahlung von Darlehen	0	0	0.00
65	Übertragung von Beteiligungen	0	0	0.00
66	Rückzahlung eigener Investitionsbeiträge	0	0	0.00
68	Ausserordentliche Investitionseinnahmen	0	0	0.00
	Total Investitionseinnahmen	80'000	50'000	115'914.70
	Ergebnis Investitionsrechnung	-892'900	-1'039'700	-399'632.10
	Selbstfinanzierung	184'500	164'900	280'651.94
	Finanzierungsergebnis	-708'400	-874'800	-118'980.16
	(+ = Finanzierungsüberschuss / - = Finanzierungsfehlbetrag)			
	BILANZ			
	mutm. Nettoschuld/Nettovermögen per 01.01.	820'000	640'000	4'217.14
	mutm. Nettoschuld/Nettovermögen per 31.12.	1'528'400	1'514'800	123'197.30
	(+ = Nettoschuld / - = Nettovermögen)			
	Veränderung = Finanzierungsergebnis	-708'400	-874'800	-118'980.16



Gemeinde Magden

Abteilung Finanzen

Budget 2026

Erfolgsausweis Einwohnergemeinde Abwasserbeseitigung

Ergebnis - Abwasserbeseitigung

Budget / 2.9.2025 1.1.2026 - 31.12.2026 Einwohnergemeinde

Einwohnergemeinde Magden

Erfolgs- und Finanzierungsausweis		Budget 2026	Budget 2025	Rechnung 2024
ERFOLGSRECHNUNG				
Betrieblicher Aufwand				
30	Personalaufwand	0	0	0.00
31	Sach- und übriger Betriebsaufwand	68'100	101'600	91'935.87
33	Abschreibungen Verwaltungsvermögen	216'200	216'200	216'162.95
35	Einlagen in Fonds und Spezialfinanzierungen	0	0	0.00
36	Transferaufwand	356'300	290'700	302'160.15
37	Durchlaufende Beiträge	0	0	0.00
Total Betrieblicher Aufwand		640'600	608'500	610'258.97
Betrieblicher Ertrag				
40	Fiskalertrag	0	0	0.00
41	Regalien und Konzessionen	0	0	0.00
42	Entgelte	292'300	304'300	282'931.78
43	Verschiedene Erträge	0	0	0.00
45	Entnahmen aus Fonds und Spezialfinanzierungen	0	0	0.00
46	Transferertrag	56'600	51'500	48'550.80
47	Durchlaufende Beiträge	0	0	0.00
Total Betrieblicher Ertrag		348'900	355'800	331'482.58
Ergebnis aus betrieblicher Tätigkeit		-291'700	-252'700	-278'776.39
Ergebnis aus Finanzierung				
34	Finanzaufwand	0	0	0.00
44	Finanzertrag	54'600	67'000	56'951.50
Ergebnis aus Finanzierung		54'600	67'000	56'951.50
Operatives Ergebnis		-237'100	-185'700	-221'824.89
38	Ausserordentlicher Aufwand	0	0	0.00
48	Ausserordentlicher Ertrag	0	0	0.00
Ausserordentliches Ergebnis		0	0	0.00
Gesamtergebnis Erfolgsrechnung		-237'100	-185'700	-221'824.89
(+ = Ertragsüberschuss / - = Aufwandüberschuss)				

Ergebnis - Abwasserbeseitigung

Budget / 2.9.2025 1.1.2026 - 31.12.2026 Einwohnergemeinde

Einwohnergemeinde Magden

Erfolgs- und Finanzierungsausweis		Budget 2026	Budget 2025	Rechnung 2024
INVESTITIONSRECHNUNG				
Investitionsausgaben				
50	Sachanlagen	0	0	0.00
51	Investitionsn auf Rechnung Dritter	0	0	0.00
52	Immaterielle Anlagen	550'000	240'000	0.00
54	Darlehen	0	0	0.00
55	Beteiligungen, Grundkapitalien	0	0	0.00
56	Eigene Investitionsbeiträge	0	0	0.00
58	Ausserordentliche Investitionen	0	0	0.00
	Total Investitionsausgaben	550'000	240'000	0.00
Investitionseinnahmen				
60	Übertragung von Sachanlagen in das Finanzvermögen	0	0	0.00
61	Rückerstattungen	0	0	0.00
62	Abgang immaterielle Anlagen	0	0	0.00
63	Investitionsbeiträge	80'000	60'000	100'044.30
64	Rückzahlung von Darlehen	0	0	0.00
65	Übertragung von Beteiligungen	0	0	0.00
66	Rückzahlung eigener Investitionsbeiträge	0	0	0.00
68	Ausserordentliche Investitionseinnahmen	0	0	0.00
	Total Investitionseinnahmen	80'000	60'000	100'044.30
	Ergebnis Investitionsrechnung	-470'000	-180'000	100'044.30
	Selbstfinanzierung	-77'300	-20'800	-53'998.34
	Finanzierungsergebnis	-547'300	-200'800	46'045.96
	(+ = Finanzierungsüberschuss / - = Finanzierungsfehlbetrag)			
BILANZ				
	mutm. Nettoschuld/Nettovermögen per 01.01.	-3'642'000	-3'830'000	-3'796'766.67
	mutm. Nettoschuld/Nettovermögen per 31.12.	-3'094'700	-3'629'200	-3'842'812.63
	(+ = Nettoschuld / - = Nettovermögen)			
	Veränderung = Finanzierungsergebnis	-547'300	-200'800	46'045.96



Gemeinde Magden

Abteilung Finanzen

Budget 2026

Erfolgsausweis Einwohnergemeinde inkl. Werke

Ergebnis - Einwohnergemeinde

Budget / 2.9.2025 1.1.2026 - 31.12.2026 Einwohnergemeinde

Einwohnergemeinde Magden

	Erfolgs- und Finanzierungsausweis	Budget 2026	Budget 2025	Rechnung 2024
	ERFOLGSRECHNUNG			
	Betrieblicher Aufwand			
30	Personalaufwand	3'965'300	3'989'200	3'610'443.00
31	Sach- und übriger Betriebsaufwand	5'036'300	4'835'900	4'567'534.44
33	Abschreibungen Verwaltungsvermögen	2'462'800	2'327'000	2'224'443.25
35	Einlagen in Fonds und Spezialfinanzierungen	0	0	0.00
36	Transferaufwand	10'554'500	9'766'400	9'286'481.65
37	Durchlaufende Beiträge	0	0	0.00
	Total Betrieblicher Aufwand	22'018'900	20'918'500	19'688'902.34
	Betrieblicher Ertrag			
40	Fiskalertrag	15'811'900	15'520'400	15'940'314.45
41	Regalien und Konzessionen	73'000	72'000	73'685.72
42	Entgelte	1'502'100	1'476'300	1'864'992.92
43	Verschiedene Erträge	0	0	8'370.00
45	Entnahmen aus Fonds und Spezialfinanzierungen	9'200	5'400	9'277.60
46	Transferertrag	1'705'600	1'648'000	1'424'281.50
47	Durchlaufende Beiträge	0	0	0.00
	Total Betrieblicher Ertrag	19'101'800	18'722'100	19'320'922.19
	Ergebnis aus betrieblicher Tätigkeit	-2'917'100	-2'196'400	-367'980.15
	Ergebnis aus Finanzierung			
34	Finanzaufwand	265'600	204'200	143'420.02
44	Finanzertrag	244'000	222'800	320'534.05
	Ergebnis aus Finanzierung	-21'600	18'600	177'114.03
	Operatives Ergebnis	-2'938'700	-2'177'800	-190'866.12
38	Ausserordentlicher Aufwand	0	0	0.00
48	Ausserordentlicher Ertrag	1'200'100	1'209'600	1'213'036.25
	Ausserordentliches Ergebnis	1'200'100	1'209'600	1'213'036.25
	Gesamtergebnis Erfolgsrechnung (+ = Ertragsüberschuss / - = Aufwandüberschuss)	-1'738'600	-968'200	1'022'170.13

Ergebnis - Einwohnergemeinde

Budget / 2.9.2025 1.1.2026 - 31.12.2026 Einwohnergemeinde

Einwohnergemeinde Magden

Erfolgs- und Finanzierungsausweis		Budget 2026	Budget 2025	Rechnung 2024
INVESTITIONSRECHNUNG				
Investitionsausgaben				
50	Sachanlagen	2'280'200	8'073'300	2'956'595.70
51	Investitionen auf Rechnung Dritter	0	0	0.00
52	Immaterielle Anlagen	550'000	240'000	0.00
54	Darlehen	0	0	0.00
55	Beteiligungen, Grundkapitalien	0	0	0.00
56	Investitionsbeiträge	0	127'000	4'000.00
58	Ausserordentliche Investitionen	0	0	0.00
	Total Investitionsausgaben	2'830'200	8'440'300	2'960'595.70
Investitionseinnahmen				
60	Übertragung von Sachanlagen in das Finanzvermögen	0	0	120.00
61	Rückerstattungen	0	0	0.00
62	Abgang immaterielle Anlagen	0	0	0.00
63	Investitionsbeiträge	160'000	110'000	215'959.00
64	Rückzahlung von Darlehen	0	50'000	50'000.00
65	Übertragung von Beteiligungen	0	0	0.00
66	Rückzahlung eigener Investitionsbeiträge	0	0	0.00
68	Ausserordentliche Investitionseinnahmen	0	0	0.00
	Total Investitionseinnahmen	160'000	160'000	266'079.00
	Ergebnis Investitionsrechnung	-2'670'200	-8'280'300	-2'694'516.70
	Selbstfinanzierung	-321'000	316'700	2'202'724.78
	Finanzierungsergebnis	-2'991'200	-7'963'600	-491'791.92
	(+ = Finanzierungsüberschuss / - = Finanzierungsfehlbetrag)			



Gemeinde Magden

Abteilung Finanzen

Budget 2026

Kennzahlenauswertung Einwohnergemeinde

Gemeinde	Magden
Budgetjahr	2026
Steuerfuss	95%

Einwohnergemeinde ohne Spezialfinanzierungen

A	Einwohnerzahl per 31.12.	3'900	E	Nettoinvestitionen	1'307'300.00
B	Laufender Ertrag	19'370'000.00	F	Nettoschuld I	-1'201'700.00
C	Fiskalertrag + Finanz- und Lastenausgleich	14'279'400.00	G	Selbstfinanzierung	-428'200.00
D	Nettozinsaufwand	155'800.00	H	Abschreibungen	2'266'800.00

1	Nettoschuld I pro Einwohner	$F : A$	-308.13
2	Nettoverschuldungsquotient	$(F : C) \times 100$	-8.42%
3	Zinsbelastungsanteil	$(D : B) \times 100$	0.80%
4	Selbstfinanzierungsgrad	$(G : E) \times 100$	-32.75%
5	Selbstfinanzierungsanteil	$(G : B) \times 100$	-2.21%
6	Kapitaldienstanteil	$((D + H) : B) \times 100$	12.51%

Einwohnergemeinde mit Spezialfinanzierungen

A	Einwohnerzahl per 31.12.	3900	E	Nettoinvestitionen	2'670'200.00
B	Laufender Ertrag	20'545'900.00	F	Nettoschuld I	-2'768'000.00
C	Fiskalertrag + Finanz- und Lastenausgleich	14'279'400.00	G	Selbstfinanzierung	-321'000.00
D	Nettozinsaufwand	113'500.00	H	Abschreibungen	2'626'900.00

1	Nettoschuld I pro Einwohner	$F : A$	-709.74
2	Nettoverschuldungsquotient	$(F : C) \times 100$	-19.38%
3	Zinsbelastungsanteil	$(D : B) \times 100$	0.55%
4	Selbstfinanzierungsgrad	$(G : E) \times 100$	-12.02%
5	Selbstfinanzierungsanteil	$(G : B) \times 100$	-1.56%
6	Kapitaldienstanteil	$((D + H) : B) \times 100$	13.34%

Nettoschuld I pro Einwohner

Nettoschuld in Franken pro Einwohner (Pro-Kopf-Verschuldung)

$$\frac{\text{Nettoschuld I}}{\text{Einwohnerzahl}} = \text{Nettoschuld pro Einwohner}$$

Die Nettoschuld pro Einwohner wird als Gradmesser für die Verschuldung verwendet. Eine Pro-Kopf-Verschuldung bis 2'500 Franken wird in der Regel als nicht problematisch beurteilt. Die Kennzahl für sich allein hat beschränkte Aussagekraft. Bei der Beurteilung der Tragbarkeit einer höheren Verschuldung ist die Finanzkraft zu berücksichtigen (siehe Nettoverschuldungsquotient) sowie auch der Zustand der kommunalen Infrastruktur.

Nettoverschuldungsquotient

Nettoschuld in Prozent vom Fiskalertrag/Finanzausgleich

$$\frac{\text{Nettoschuld I} \times 100}{\text{Fiskalertrag/Finanzausgleich}} = \text{Nettoverschuldungsquotient}$$

Zeigt, welcher Anteil vom Fiskalertrag/Finanzausgleich, bzw. wie viele Jahreseinheiten erforderlich wären, um die Nettoschuld abzutragen. Ein Nettoverschuldungsquotient von unter 100 % weist auf eine kurze Bindungsdauer hin. Der Quotient sollte jedoch nicht über 150 % betragen.

Zinsbelastungsanteil

Nettofinanzaufwand in Prozent vom betrieblichen Ertrag

$$\frac{\text{Nettozinsaufwand} \times 100}{\text{Laufender Ertrag}} = \text{Zinsbelastungsanteil}$$

Zeigt, welcher Anteil des laufenden Ertrags durch den Nettozinsaufwand gebunden ist. Je tiefer dieser Wert ist, desto grösser der Handlungsspielraum. Ein Wert bis 4 % ist gut, der Anteil sollte nicht über 9 % betragen.

Selbstfinanzierungsgrad

Selbstfinanzierung in Prozent der Nettoinvestitionen

$$\frac{\text{Selbstfinanzierung} \times 100}{\text{Nettoinvestitionen}} = \text{Selbstfinanzierungsgrad}$$

Zeigt, welcher Anteil der Nettoinvestitionen aus eigenen Mitteln finanziert werden kann. Ein Selbstfinanzierungsgrad von über 100 % weist auf eine hohe Eigenfinanzierung hin. Der Anteil sollte nicht unter 50 % betragen. Jährliche Schwankungen beim Selbstfinanzierungsgrad sind nicht ungewöhnlich, langfristig sollte ein Selbstfinanzierungsgrad von 100 % angestrebt werden.

Selbstfinanzierungsanteil

Selbstfinanzierung in Prozent vom operativen Ertrag

$$\frac{\text{Selbstfinanzierung} \times 100}{\text{Laufender Ertrag}} = \text{Selbstfinanzierungsanteil}$$

Zeigt, welcher Anteil des laufenden Ertrags zur Finanzierung der Investitionen oder zum Abbau von Schulden aufgewendet werden kann (finanzielle Leistungsfähigkeit). Ein Selbstfinanzierungsanteil von über 20 % weist auf ein hohes Investitions-/Amortisationspotenzial hin. Der Anteil sollte nicht unter 10 % betragen.

Kapitaldienstanteil

Nettofinanzaufwand + Abschreibungen in Prozent vom betrieblichen Ertrag

$$\frac{(\text{Nettozinsaufwand} + \text{Abschreibungen}) \times 100}{\text{Laufender Ertrag}} = \text{Kapitaldienstanteil}$$

Zeigt, wie stark der laufende Ertrag durch den Zinsendienst und die Abschreibungen (Kapitaldienst) belastet ist. Ein hoher Anteil weist auf einen enger werdenden finanziellen Spielraum hin. Ein Wert bis 5 % ist gut, der Anteil sollte nicht über 15 % betragen.



Gemeinde Magden

Abteilung Finanzen

Budget 2026

Erfolgsrechnung Einwohnergemeinde

Erfolgsrechnung

Budget / 2.9.2025 1.1.2026 - 31.12.2026 Einwohnergemeinde
Einwohnergemeinde Magden

Erfolgsrechnung Zusammenzug		Budget 2026		Budget 2025		Rechnung 2024	
		Aufwand	Ertrag	Aufwand	Ertrag	Aufwand	Ertrag
	Erfolgsrechnung	23'913'800	23'913'800	22'612'700	22'612'700	22'399'643.78	22'399'643.78
0	ALLGEMEINE VERWALTUNG Nettoergebnis	3'003'900	248'000 2'755'900	2'896'900	224'600 2'672'300	2'729'224.26	235'348.80 2'493'875.46
1	ÖFFENTLICHE ORDNUNG + SICHERHEIT, VERTEIDIGUNG Nettoergebnis	1'425'300	531'800 893'500	1'465'100	550'000 915'100	1'270'425.60	489'607.90 780'817.70
2	BILDUNG Nettoergebnis	6'527'500	669'400 5'858'100	6'324'600	639'000 5'685'600	5'903'219.52	624'703.70 5'278'515.82
3	KULTUR, SPORT UND FREIZEIT Nettoergebnis	1'753'800	27'300 1'726'500	1'695'700	24'000 1'671'700	1'715'920.48	33'067.65 1'682'852.83
4	GESUNDHEIT Nettoergebnis	1'893'400	1'893'400	1'533'500	1'533'500	1'551'695.75	1'551'695.75
5	SOZIALE SICHERHEIT Nettoergebnis	2'783'000	761'000 2'022'000	2'489'500	675'500 1'814'000	2'428'214.60	985'860.55 1'442'354.05
6	VERKEHR UND NACHRICHTENÜBERMITTLUNG Nettoergebnis	1'126'500	65'700 1'060'800	989'200	5'800 983'400	986'477.58	20'542.35 965'935.23
7	UMWELTSCHUTZ UND RAUMORDNUNG Nettoergebnis	1'910'500	1'443'500 467'000	1'920'800	1'439'800 481'000	1'816'233.56	1'385'029.21 431'204.35
8	VOLKSWIRTSCHAFT Nettoergebnis	208'600	157'200 51'400	202'400	123'800 78'600	179'692.35	129'493.67 50'198.68
9	FINANZEN UND STEUERN Nettoergebnis	3'281'300 16'728'600	20'009'900	3'095'000 15'835'200	18'930'200	3'818'540.08 14'677'449.87	18'495'989.95

Erfolgsrechnung

Budget / 2.9.2025 1.1.2026 - 31.12.2026 Einwohnergemeinde
Einwohnergemeinde Magden

Nummer	Erfolgsrechnung	Budget 2026		Budget 2025		Rechnung 2024	
		Aufwand	Ertrag	Aufwand	Ertrag	Aufwand	Ertrag
	Erfolgsrechnung	23'913'800	23'913'800	22'612'700	22'612'700	22'399'643.78	22'399'643.78
0	ALLGEMEINE VERWALTUNG	3'003'900	248'000	2'896'900	224'600	2'729'224.26	235'348.80
	Nettoergebnis		2'755'900		2'672'300		2'493'875.46
01	Legislative und Exekutive	418'200		477'600		463'752.70	110.00
	Nettoergebnis		418'200		477'600		463'642.70
011	Legislative	90'300		102'900		93'984.95	
	Nettoergebnis		90'300		102'900		93'984.95
0110	Legislative	90'300		102'900		93'984.95	
3000.00	Löhne, Tag- und Sitzungsgelder an Behörden und Kommissionen	25'000		25'000		25'080.00	
3090.00	Aus- und Weiterbildung Personals			500			
3102.00	Drucksachen, Publikationen	30'000		37'200		35'105.50	
3113.00	Anschaffung Hardware					20.15	
3130.00	Dienstleistungen Dritter	21'300		26'500		24'747.05	
3132.00	Honorare externe Berater, Gutachter, Fachexperten etc.	11'700		12'700		8'325.95	
3158.00	Unterhalt immaterielle Anlagen	1'300					
3170.00	Reisekosten und Spesen	200		800		125.90	
3910.02	Interne Verrechnung Soziallasten	800		200		580.40	
012	Exekutive	327'900		374'700		369'767.75	110.00
	Nettoergebnis		327'900		374'700		369'657.75
0120	Exekutive	327'900		374'700		369'767.75	110.00
3000.00	Löhne, Tag- und Sitzungsgelder an Behörden und Kommissionen	207'400		221'900		200'117.70	
3090.00	Aus- und Weiterbildung Personals	2'000		1'500		870.00	
3099.00	Übriger Personalaufwand	4'000		3'900		4'075.00	
3100.00	Büromaterial	200		200		324.55	
3102.00	Drucksachen, Publikationen	500		200		799.95	
3130.00	Dienstleistungen Dritter	1'400		1'400		3'454.40	
3132.00	Honorare externe Berater, Gutachter, Fachexperten etc.	12'100		53'000		70'754.10	
3133.00	Informatik-Nutzungsaufwand	11'700		11'200		10'515.05	

Erfolgsrechnung

Budget / 2.9.2025 1.1.2026 - 31.12.2026 Einwohnergemeinde

Einwohnergemeinde Magden

Nummer	Erfolgsrechnung	Budget 2026		Budget 2025		Rechnung 2024	
		Aufwand	Ertrag	Aufwand	Ertrag	Aufwand	Ertrag
3134.00	Sachversicherungsprämien	6'300		500			
3158.00	Unterhalt immaterielle Anlagen	100		100			
3170.00	Reisekosten und Spesen	31'600		27'600		26'888.80	
3910.02	Interne Verrechnung Soziallasten	50'600		53'200		51'968.20	
4260.00	Rückerstattungen und Kostenbeteiligungen Dritter						110.00
02	Allgemeine Dienste	2'585'700	248'000	2'419'300	224'600	2'265'471.56	235'238.80
	Nettoergebnis		2'337'700		2'194'700		2'030'232.76
021	Finanz- und Steuerverwaltung	962'700	171'900	927'900	136'300	788'727.21	150'815.10
	Nettoergebnis		790'800		791'600		637'912.11
0210	Abteilung Finanzen und Steuern	962'700	171'900	927'900	136'300	788'727.21	150'815.10
3000.00	Löhne, Tag- und Sitzungsgelder an Behörden und Kommissionen	1'500		1'500		1'080.00	
3010.00	Löhne des Verwaltungs- und Betriebspersonals	575'500		572'200		535'853.65	
3010.09	Erstattung von Lohn des Verwaltungs- und Betriebspersonals					-22'939.85	
3090.00	Aus- und Weiterbildung Personals	14'400		8'000		1'532.10	
3091.00	Personalwerbung	3'000					
3099.00	Übriger Personalaufwand	2'500		2'300		2'124.75	
3100.00	Büromaterial	5'700		5'600		3'277.05	
3102.00	Drucksachen, Publikationen	2'300		2'200		1'045.80	
3103.00	Fachliteratur, Zeitschriften	1'100		1'000		796.10	
3110.00	Anschaffung Büromobiliar und -geräte, Schulmobiliar	2'300		2'300		349.70	
3113.00	Anschaffung Hardware	4'600		4'700		1'120.60	
3118.00	Anschaffung immateriellen Anlagen	1'400					
3130.00	Dienstleistungen Dritter	29'900		27'000		23'457.95	
3132.00	Honorare externe Berater, Gutachter, Fachexperten etc.	29'900		21'300		2'490.15	
3133.00	Informatik-Nutzungsaufwand	35'000		33'500		31'545.20	
3134.00	Sachversicherungsprämien	5'100		5'100		2'988.60	
3137.00	Steuern und Abgaben					200.00	
3150.00	Unterhalt Büromöbel und -geräte, Schulmobiliar	700		900		395.25	
3158.00	Unterhalt immaterielle Anlagen	45'500		41'800		19'531.55	
3161.00	Mieten, Benützungskosten Anlagen	3'300		3'300		1'653.85	
3170.00	Reisekosten und Spesen	600		600		438.90	
3199.00	Übriger Betriebsaufwand	100		100		25.06	

Erfolgsrechnung

Budget / 2.9.2025 1.1.2026 - 31.12.2026 Einwohnergemeinde

Einwohnergemeinde Magden

Nummer	Erfolgsrechnung	Budget 2026		Budget 2025		Rechnung 2024	
		Aufwand	Ertrag	Aufwand	Ertrag	Aufwand	Ertrag
3611.00	Entschädigungen an den Kanton	68'900		64'700		58'991.80	
3910.02	Interne Verrechnung Soziallasten	129'400		129'800		122'769.00	
4210.00	Gebühren für Amtshandlungen		18'500		18'000		19'574.20
4260.00	Rückerstattungen und Kostenbeteiligungen Dritter		6'500		5'800		10'109.90
4270.00	Bussen		13'700		10'800		20'561.50
4612.11	Entschädigung von Gemeinden und Gemeindeverbände / Verwaltungsentschädigungen		95'600		65'200		65'138.25
4612.13	Entschädigung von Gemeinden und Gemeindeverbände / Steuerbezugsentschädigung Kirchgemeinden		37'600		36'500		35'431.25
022	Allgemeine Dienste, übrige	1'280'500	76'000	1'100'300	65'100	1'050'554.10	37'170.65
	Nettoergebnis		1'204'500		1'035'200		1'013'383.45
0220	Allgemeine Dienste, übrige	1'280'500	76'000	1'100'300	65'100	1'050'554.10	37'170.65
3010.00	Löhne des Verwaltungs- und Betriebspersonals	577'900		585'200		530'762.05	
3010.09	Erstattung von Lohn des Verwaltungs- und Betriebspersonals					-13'847.70	
3090.00	Aus- und Weiterbildung Personals	15'100		11'500		13'591.95	
3091.00	Personalwerbung	2'700		2'700		1'416.10	
3099.00	Übriger Personalaufwand	3'100		3'000		2'419.60	
3100.00	Büromaterial	5'700		5'700		7'537.20	
3102.00	Drucksachen, Publikationen	3'300		3'000		3'064.90	
3103.00	Fachliteratur, Zeitschriften	700		500		517.25	
3110.00	Anschaffung Büromobiliar und -geräte, Schulmobiliar	2'300		2'300		496.40	
3113.00	Anschaffung Hardware	4'600		4'800		2'623.00	
3118.00	Anschaffung immateriellen Anlagen	1'400				1'664.75	
3130.00	Dienstleistungen Dritter	347'600		190'700		252'984.05	
3132.00	Honorare externe Berater, Gutachter, Fachexperten etc.	80'300		60'000		36'696.70	
3133.00	Informatik-Nutzungsaufwand	46'600		44'700		42'060.25	
3134.00	Sachversicherungsprämien	5'500		4'900		6'873.80	
3137.00	Steuern und Abgaben	300					
3150.00	Unterhalt Büromöbel und -geräte, Schulmobiliar	700		900		909.10	
3158.00	Unterhalt immaterielle Anlagen	53'800		49'700		46'963.00	
3161.00	Mieten, Benützungskosten Anlagen	3'300		3'300		3'803.85	
3170.00	Reisekosten und Spesen	2'400		2'100		2'112.70	
3611.00	Entschädigungen an den Kanton	2'100		2'100		2'674.60	
3636.00	Beiträge an private Organisationen ohne Erwerbszweck	300		300			

Erfolgsrechnung

Budget / 2.9.2025 1.1.2026 - 31.12.2026 Einwohnergemeinde

Einwohnergemeinde Magden

Nummer	Erfolgsrechnung	Budget 2026		Budget 2025		Rechnung 2024	
		Aufwand	Ertrag	Aufwand	Ertrag	Aufwand	Ertrag
3910.02	Interne Verrechnung Soziallasten	120'800		122'900		105'230.55	
4210.00	Gebühren für Amtshandlungen		3'400		3'000		3'478.00
4210.01	Gebühren für Amtshandlungen / Baubewilligungsgebühren		71'000		60'000		31'369.55
4260.00	Rückerstattungen und Kostenbeteiligungen Dritter		600		600		1'073.10
4270.00	Bussen		1'000		1'500		350.00
4451.00	Erträge aus Beteiligungen VV						900.00
029	Verwaltungsliegenschaften, übriges	342'500	100	391'100	23'200	426'190.25	47'253.05
	Nettoergebnis		342'400		367'900		378'937.20
0290	Verwaltungsliegenschaften, übriges	342'500	100	391'100	23'200	426'190.25	47'253.05
3000.00	Löhne, Tag- und Sitzungsgelder an Behörden und Kommissionen	3'500		5'000		4'120.00	
3010.00	Löhne des Verwaltungs- und Betriebspersonals	29'100		29'000		29'000.00	
3101.00	Betriebs-, Verbrauchsmaterial	9'200		8'400		8'030.30	
3106.00	Medizinisches Material	200		200			
3110.00	Anschaffung Büromobiliar und -geräte, Schulmobiliar			16'400		71'892.15	
3111.00	Anschaffung Maschinen, Geräte und Fahrzeuge	1'000		1'400		1'918.25	
3120.01	Ver- und Entsorgung Liegenschaften VV / Wasser- und Abwassergebühren	700		700		497.00	
3120.02	Ver- und Entsorgung Liegenschaften VV / Strom	10'300		13'200		13'857.40	
3120.03	Ver- und Entsorgung Liegenschaften VV / Heizkosten	16'000		25'500		23'585.65	
3120.04	Ver- und Entsorgung Liegenschaften VV / Kehricht und Grüngut	2'100		600		730.15	
3130.00	Dienstleistungen Dritter	200		300		100.90	
3134.00	Sachversicherungsprämien	5'300		5'100		3'752.85	
3140.00	Unterhalt Grundstücken	7'600		8'300		7'226.50	
3144.00	Unterhalt Hochbauten	40'000		75'900		50'819.50	
3151.00	Unterhalt Apparate, Maschinen, Geräte, Fahrzeuge, Werkzeuge	2'500		1'000		6'068.10	
3161.00	Mieten, Benützungskosten Anlagen	1'700		1'500		1'635.55	
3300.40	Planmässige Abschreibungen Hochbauten allgemeiner Haushalt	187'000		178'000		177'941.00	
3910.02	Interne Verrechnung Soziallasten	6'300		8'000		6'519.70	
3910.03	Interne Verrechnung Bauamt (EWG)	19'800		12'600		18'495.25	
4470.01	Mietzinse Liegenschaften VV				23'100		46'620.00
4470.02	Pachtzinse Liegenschaften VV		100		100		633.05

Erfolgsrechnung

Budget / 2.9.2025 1.1.2026 - 31.12.2026 Einwohnergemeinde
Einwohnergemeinde Magden

Nummer	Erfolgsrechnung	Budget 2026		Budget 2025		Rechnung 2024	
		Aufwand	Ertrag	Aufwand	Ertrag	Aufwand	Ertrag
1	ÖFFENTLICHE ORDNUNG + SICHERHEIT, VERTEIDIGUNG Nettoergebnis	1'425'300	531'800	1'465'100	550'000	1'270'425.60	489'607.90
			893'500		915'100		780'817.70
11	Öffentliche Sicherheit Nettoergebnis	119'600		129'400		111'205.80	
			119'600		129'400		111'205.80
111	Polizei Nettoergebnis	119'600		129'400		111'205.80	
			119'600		129'400		111'205.80
1110	Polizei	119'600		129'400		111'205.80	
3130.00	Dienstleistungen Dritter	9'600		9'400		9'372.60	
3612.00	Entschädigungen an Gemeinden und Gemeindeverbände	110'000		120'000		101'833.20	
14	Allgemeines Rechtswesen Nettoergebnis	399'000	56'200	396'500	54'900	351'235.80	58'757.85
			342'800		341'600		292'477.95
140	Allgemeines Rechtswesen Nettoergebnis	399'000	56'200	396'500	54'900	351'235.80	58'757.85
			342'800		341'600		292'477.95
1400	Allgemeines Rechtswesen	194'700	18'500	193'600	18'700	160'127.75	21'100.00
3000.00	Löhne, Tag- und Sitzungsgelder an Behörden und Kommissionen	7'500		2'300		2'100.00	
3010.00	Löhne des Verwaltungs- und Betriebspersonals	2'000		2'000		2'000.00	
3090.00	Aus- und Weiterbildung Personals					300.00	
3103.00	Fachliteratur, Zeitschriften			200			
3130.00	Dienstleistungen Dritter	1'100		1'100			
3612.00	Entschädigungen an Gemeinden und Gemeindeverbände	28'700		25'900		28'263.10	
3612.13	Entschädigungen an Gemeinden und Gemeindeverbände / Gemeindeverband Soziale Fachbereiche	154'900		162'000		127'425.00	
3910.02	Interne Verrechnung Soziallasten	500		100		39.65	
4210.00	Gebühren für Amtshandlungen		18'000		18'000		19'500.00
4260.00	Rückerstattungen und Kostenbeteiligungen Dritter						1'300.00
4611.00	Entschädigungen vom Kanton		500		700		300.00
1401	Einwohnerkontrolle	204'300	37'700	202'900	36'200	191'108.05	37'657.85

Erfolgsrechnung

Budget / 2.9.2025 1.1.2026 - 31.12.2026 Einwohnergemeinde

Einwohnergemeinde Magden

Nummer	Erfolgsrechnung	Budget 2026		Budget 2025		Rechnung 2024	
		Aufwand	Ertrag	Aufwand	Ertrag	Aufwand	Ertrag
3010.00	Löhne des Verwaltungs- und Betriebspersonals	112'400		112'800		109'601.90	
3090.00	Aus- und Weiterbildung Personals	900		1'400		940.00	
3099.00	Übriger Personalaufwand	1'200		1'200		1'077.90	
3100.00	Büromaterial	1'300		1'300		1'638.55	
3102.00	Drucksachen, Publikationen	500		500		522.90	
3103.00	Fachliteratur, Zeitschriften	400		500		402.90	
3110.00	Anschaffung Büromobiliar und -geräte, Schulmobiliar	500		500		107.90	
3113.00	Anschaffung Hardware	1'100		1'100		580.40	
3118.00	Anschaffung immateriellen Anlagen	300					
3130.00	Dienstleistungen Dritter	3'200		3'300		4'207.50	
3132.00	Honorare externe Berater, Gutachter, Fachexperten etc.	6'700		4'800		488.35	
3133.00	Informatik-Nutzungsaufwand	17'500		16'800		15'772.60	
3134.00	Sachversicherungsprämien	1'500		1'300		1'494.30	
3150.00	Unterhalt Büromöbel und -geräte, Schulmobiliar	200		200		197.65	
3158.00	Unterhalt immaterielle Anlagen	10'800		9'900		10'274.20	
3161.00	Mieten, Benützungskosten Anlagen	800		800		826.90	
3170.00	Reisekosten und Spesen	200		200		157.95	
3601.00	Ertragsanteile an Kanton	22'100		22'700		20'480.85	
3611.00	Entschädigungen an den Kanton	500		500		581.45	
3910.02	Interne Verrechnung Soziallasten	22'200		23'100		21'753.85	
4210.00	Gebühren für Amtshandlungen		36'100		34'800		35'778.25
4240.00	Benützungsgebühren und Dienstleistungen		1'400		1'200		1'500.00
4260.00	Rückerstattungen und Kostenbeteiligungen Dritter		100		100		379.60
4270.00	Bussen		100		100		
15	Feuerwehr	819'300	466'300	866'200	489'600	730'244.50	419'872.45
	Nettoergebnis		353'000		376'600		310'372.05
150	Feuerwehr	819'300	466'300	866'200	489'600	730'244.50	419'872.45
	Nettoergebnis		353'000		376'600		310'372.05
1500	Feuerwehr	449'500	96'500	475'200	98'600	407'608.80	97'236.75
3120.04	Ver- und Entsorgung Liegenschaften VV / Kehricht und Grüngut			100		27.25	
3181.00	Tatsächliche Forderungsverluste	300		500		116.60	
3181.09	Eingang abgeschriebener Forderungen					-74.15	
3612.00	Entschädigungen an Gemeinden und Gemeindeverbände	319'100		338'000		275'705.35	

Erfolgsrechnung

Budget / 2.9.2025 1.1.2026 - 31.12.2026 Einwohnergemeinde

Einwohnergemeinde Magden

Nummer	Erfolgsrechnung	Budget 2026		Budget 2025		Rechnung 2024	
		Aufwand	Ertrag	Aufwand	Ertrag	Aufwand	Ertrag
3612.12	Entschädigungen an Gemeinden und Gemeindeverbände / Hydrantenentschädigung	106'600		106'600		106'681.80	
3660.20	Planmässige Abschreibungen IR-Beiträge allg. Haushalt an Gemeinden & Gemeindeverbände	23'500		23'500		23'470.55	
3910.03	Interne Verrechnung Bauamt (EWG)			6'500		1'681.40	
4200.00	Ersatzabgaben		95'000		97'600		95'078.75
4270.00	Bussen		1'500		1'000		2'158.00
1506	Regionale Feuerwehrorganisation	369'800	369'800	391'000	391'000	322'635.70	322'635.70
3000.00	Löhne, Tag- und Sitzungsgelder an Behörden und Kommissionen	9'300		3'300		3'930.00	
3010.00	Löhne des Verwaltungs- und Betriebspersonals	163'800		149'700		124'577.10	
3099.00	Übriger Personalaufwand	5'900		5'900		7'740.75	
3100.00	Büromaterial	1'000		500		764.95	
3101.00	Betriebs-, Verbrauchsmaterial	8'600		8'600		7'731.15	
3102.00	Drucksachen, Publikationen	2'200		2'200		900.00	
3106.00	Medizinisches Material	1'100		1'600			
3111.00	Anschaffung Maschinen, Geräte und Fahrzeuge	46'100		77'400		44'930.95	
3112.00	Anschaffung Kleider, Wäsche, Vorhänge	7'500		27'500		44'683.05	
3113.00	Anschaffung Hardware	3'200		800		2'166.00	
3120.01	Ver- und Entsorgung Liegenschaften VV / Wasser- und Abwassergebühren	1'000		200		205.00	
3120.02	Ver- und Entsorgung Liegenschaften VV / Strom	5'100		16'400		12'977.00	
3120.03	Ver- und Entsorgung Liegenschaften VV / Heizkosten	7'100					
3130.00	Dienstleistungen Dritter	5'300		16'900		4'917.45	
3132.00	Honorare externe Berater, Gutachter, Fachexperten etc.					1'106.00	
3133.00	Informatik-Nutzungsaufwand	200		200		169.70	
3134.00	Sachversicherungsprämien	12'600		11'600		10'971.00	
3136.00	Honorare privatärztlicher Tätigkeit	2'000		2'000		2'050.65	
3137.00	Steuern und Abgaben	200		200		172.00	
3138.00	Kurs, Prüfungen und Beratungen	16'900		11'800		5'728.80	
3140.00	Unterhalt Grundstücken	400				1'541.75	
3144.00	Unterhalt Hochbauten	6'700				497.25	
3151.00	Unterhalt Apparate, Maschinen, Geräte, Fahrzeuge, Werkzeuge	22'100		23'500		18'190.65	
3158.00	Unterhalt immaterielle Anlagen					50.95	
3160.00	Miete und Pacht Liegenschaften	4'200		4'200		2'100.00	

Erfolgsrechnung

Budget / 2.9.2025 1.1.2026 - 31.12.2026 Einwohnergemeinde

Einwohnergemeinde Magden

Nummer	Erfolgsrechnung	Budget 2026		Budget 2025		Rechnung 2024	
		Aufwand	Ertrag	Aufwand	Ertrag	Aufwand	Ertrag
3170.00	Reisekosten und Spesen	4'500		4'500		3'449.45	
3611.00	Entschädigungen an den Kanton	5'600		5'600		5'036.35	
3612.00	Entschädigungen an Gemeinden und Gemeindeverbände	1'900		1'600		959.85	
3612.11	Entschädigungen an Gemeinden und Gemeindeverbände / Verwaltungsentschädigungen	12'400		12'400		12'400.00	
3636.00	Beiträge an private Organisationen ohne Erwerbszweck	500		500		500.00	
3910.02	Interne Verrechnung Soziallasten	5'900		1'900		2'187.90	
3910.03	Interne Verrechnung Bauamt (EWG)	6'500					
4260.00	Rückerstattungen und Kostenbeteiligungen Dritter		3'500		3'500		3'207.10
4612.00	Entschädigung von Gemeinden und Gemeindeverbänden		351'000		372'400		304'110.05
4631.00	Beiträge vom Kanton		15'300		15'100		15'318.55
16	Verteidigung	87'400	9'300	73'000	5'500	77'739.50	10'977.60
	Nettoergebnis		78'100		67'500		66'761.90
161	Militärische Verteidigung	21'300	100	11'500	100	15'280.45	1'700.00
	Nettoergebnis		21'200		11'400		13'580.45
1610	Militärische Verteidigung	21'300	100	11'500	100	15'280.45	1'700.00
3120.01	Ver- und Entsorgung Liegenschaften VV / Wasser- und Abwassergebühren	300		300		151.00	
3120.02	Ver- und Entsorgung Liegenschaften VV / Strom	1'500		1'500		1'359.15	
3120.04	Ver- und Entsorgung Liegenschaften VV / Kehricht und Grüngut	100		100			
3130.00	Dienstleistungen Dritter			100		1'115.00	
3132.00	Honorare externe Berater, Gutachter, Fachexperten etc.					2'644.40	
3134.00	Sachversicherungsprämien	500		500		393.80	
3143.00	Unterhalt Tiefbauten					1'458.70	
3144.00	Unterhalt Hochbauten	13'500		4'500		3'812.00	
3151.00	Unterhalt Apparate, Maschinen, Geräte, Fahrzeuge, Werkzeuge	300					
3190.00	Schadenersatzleistungen					250.00	
3300.40	Planmässige Abschreibungen Hochbauten allgemeiner Haushalt	1'700		1'700		1'626.85	
3910.03	Interne Verrechnung Bauamt (EWG)	3'400		2'800		2'469.55	
4472.00	Vergütungen für Benützung Liegenschaften VV						1'500.00
4612.00	Entschädigung von Gemeinden und Gemeindeverbänden		100		100		200.00

Erfolgsrechnung

Budget / 2.9.2025 1.1.2026 - 31.12.2026 Einwohnergemeinde

Einwohnergemeinde Magden

Nummer	Erfolgsrechnung	Budget 2026		Budget 2025		Rechnung 2024	
		Aufwand	Ertrag	Aufwand	Ertrag	Aufwand	Ertrag
162	Zivile Verteidigung	66'100	9'200	61'500	5'400	62'459.05	9'277.60
	Nettoergebnis		56'900		56'100		53'181.45
1620	Zivilschutz	66'100	9'200	61'500	5'400	62'459.05	9'277.60
3134.00	Sachversicherungsprämien	100		100		66.45	
3612.00	Entschädigungen an Gemeinden und Gemeindeverbände	66'000		61'400		62'392.60	
4501.00	Entnahmen aus Fonds des FK		9'200		5'400		9'277.60
2	BILDUNG	6'527'500	669'400	6'324'600	639'000	5'903'219.52	624'703.70
	Nettoergebnis		5'858'100		5'685'600		5'278'515.82
21	Obligatorische Schule	6'017'800	648'400	5'866'100	615'000	5'395'194.32	603'978.70
	Nettoergebnis		5'369'400		5'251'100		4'791'215.62
211	Eingangsstufe	333'600		347'600		285'769.00	
	Nettoergebnis		333'600		347'600		285'769.00
2110	Kindergarten	333'600		347'600		285'769.00	
3020.00	Löhne der Lehrpersonen	42'300		42'700		40'676.95	
3090.00	Aus- und Weiterbildung Personals			2'500			
3099.00	Übriger Personalaufwand					70.00	
3101.00	Betriebs-, Verbrauchsmaterial	3'000		1'000		4'707.85	
3104.01	Lehrmittel / Kindergarten	11'300		11'700		10'998.05	
3110.00	Anschaffung Büromobiliar und -geräte, Schulmobiliar	5'000					
3150.00	Unterhalt Büromöbel und -geräte, Schulmobiliar	400		400		139.45	
3151.00	Unterhalt Apparate, Maschinen, Geräte, Fahrzeuge, Werkzeuge	200		200			
3158.00	Unterhalt immaterielle Anlagen	200		200		159.30	
3171.00	Exkursionen, Schulreisen und Lager	1'800		1'900		498.10	
3631.01	Beiträge an den Kanton / Besoldungskostenanteile	262'000		278'800		221'433.40	
3636.00	Beiträge an private Organisationen ohne Erwerbszweck			500			
3910.02	Interne Verrechnung Soziallasten	7'400		7'700		7'085.90	
212	Primarstufe	1'223'800	2'000	1'345'100	4'000	1'185'543.47	4'034.60
	Nettoergebnis		1'221'800		1'341'100		1'181'508.87

Erfolgsrechnung

Budget / 2.9.2025 1.1.2026 - 31.12.2026 Einwohnergemeinde

Einwohnergemeinde Magden

Nummer	Erfolgsrechnung	Budget 2026		Budget 2025		Rechnung 2024	
		Aufwand	Ertrag	Aufwand	Ertrag	Aufwand	Ertrag
2120	Primarstufe	1'223'800	2'000	1'345'100	4'000	1'185'543.47	4'034.60
3010.00	Löhne des Verwaltungs- und Betriebspersonals	10'000		10'300		2'146.65	
3020.00	Löhne der Lehrpersonen	4'000		4'500		1'165.00	
3090.00	Aus- und Weiterbildung Personals	6'400		6'400		5'598.65	
3101.00	Betriebs-, Verbrauchsmaterial					712.55	
3104.02	Lehrmittel / Primarstufe (allgemein)	87'400		87'400		86'338.81	
3104.03	Lehrmittel / Primarstufe (Textiles Werken)	18'400		19'400		17'253.90	
3104.04	Lehrmittel / Primarstufe (Werken)	10'800		11'200		9'860.65	
3110.00	Anschaffung Büromobiliar und -geräte, Schulmobiliar	1'500		2'400			
3111.00	Anschaffung Maschinen, Geräte und Fahrzeuge					741.55	
3130.00	Dienstleistungen Dritter	11'600		24'100		10'970.90	
3150.00	Unterhalt Büromöbel und -geräte, Schulmobiliar	500		500		1'202.60	
3151.00	Unterhalt Apparate, Maschinen, Geräte, Fahrzeuge, Werkzeuge	3'900		2'600		2'926.30	
3158.00	Unterhalt immaterielle Anlagen	5'500		5'500		2'616.81	
3161.00	Mieten, Benützungskosten Anlagen	12'400		11'700		10'845.95	
3170.00	Reisekosten und Spesen	15'600		17'600		12'290.20	
3171.00	Exkursionen, Schulreisen und Lager	32'600		45'400		18'399.10	
3612.14	Entschädigungen an Gemeinden und Gemeindeverbände / Schulgelder	5'600		7'400		3'266.00	
3631.01	Beiträge an den Kanton / Besoldungskostenanteile	994'000		1'082'000		996'354.65	
3632.01	Beiträge an Gemeinden und Gemeindeverbände / Besoldungskostenanteile					452.00	
3636.00	Beiträge an private Organisationen ohne Erwerbszweck			500		1'500.00	
3910.02	Interne Verrechnung Soziallasten	1'100		1'200		101.20	
3920.00	Interne Verrechnung von Pacht, Mieten, Benützungskosten	2'500		5'000		800.00	
4260.00	Rückerstattungen und Kostenbeteiligungen Dritter						1'350.00
4610.00	Entschädigungen vom Bund						1'872.00
4631.00	Beiträge vom Kanton		2'000		4'000		812.60
213	Oberstufe	1'854'000		1'710'100		1'507'217.30	
	Nettoergebnis		1'854'000		1'710'100		1'507'217.30
2130	Oberstufe	1'854'000		1'710'100		1'507'217.30	
3170.00	Reisekosten und Spesen					57.00	
3612.14	Entschädigungen an Gemeinden und Gemeindeverbände / Schulgelder	1'116'000		1'087'200		957'328.00	

Erfolgsrechnung

Budget / 2.9.2025 1.1.2026 - 31.12.2026 Einwohnergemeinde

Einwohnergemeinde Magden

Nummer	Erfolgsrechnung	Budget 2026		Budget 2025		Rechnung 2024	
		Aufwand	Ertrag	Aufwand	Ertrag	Aufwand	Ertrag
3631.01	Beiträge an den Kanton / Besoldungskostenanteile	698'000		584'000		516'981.80	
3632.01	Beiträge an Gemeinden und Gemeindeverbände / Besoldungskostenanteile	40'000		38'400		31'850.50	
3636.00	Beiträge an private Organisationen ohne Erwerbszweck			500		1'000.00	
214	Musikschulen	545'200	218'800	548'100	214'000	499'169.30	212'537.90
	Nettoergebnis		326'400		334'100		286'631.40
2140	Musikschulen	545'200	218'800	548'100	214'000	499'169.30	212'537.90
3010.00	Löhne des Verwaltungs- und Betriebspersonals	91'300		86'900		76'323.50	
3020.00	Löhne der Lehrpersonen	347'200		358'000		336'400.30	
3090.00	Aus- und Weiterbildung Personals	2'500		2'500		3'691.85	
3099.00	Übriger Personalaufwand	1'500		1'500		1'407.50	
3100.00	Büromaterial	1'000		1'000		699.50	
3101.00	Betriebs-, Verbrauchsmaterial					5.90	
3102.00	Drucksachen, Publikationen	1'200		1'200		198.90	
3111.00	Anschaffung Maschinen, Geräte und Fahrzeuge	4'500		4'500		940.00	
3113.00	Anschaffung Hardware					2'167.60	
3130.00	Dienstleistungen Dritter	4'900		3'900		2'301.60	
3132.00	Honorare externe Berater, Gutachter, Fachexperten etc.	8'000		3'100		707.00	
3133.00	Informatik-Nutzungsaufwand	300		300		483.25	
3150.00	Unterhalt Büromöbel und -geräte, Schulmobiliar					351.80	
3151.00	Unterhalt Apparate, Maschinen, Geräte, Fahrzeuge, Werkzeuge	5'600		5'800		5'428.95	
3158.00	Unterhalt immaterielle Anlagen	2'700		1'800		894.60	
3161.00	Mieten, Benützungskosten Anlagen	1'100		1'100		950.20	
3170.00	Reisekosten und Spesen	4'500		4'500		2'689.75	
3171.00	Exkursionen, Schulreisen und Lager			100			
3181.09	Eingang abgeschriebener Forderungen					-424.65	
3612.14	Entschädigungen an Gemeinden und Gemeindeverbände / Schulgelder	3'000		3'200		2'453.00	
3637.00	Beiträge an private Haushalte			1'000			
3910.02	Interne Verrechnung Soziallasten	65'900		67'700		61'498.75	
4231.00	Kursgelder		214'800		210'700		208'901.30
4612.14	Entschädigung von Gemeinden und Gemeindeverbände / Schulgelder		4'000		3'300		3'636.60

Erfolgsrechnung

Budget / 2.9.2025 1.1.2026 - 31.12.2026 Einwohnergemeinde

Einwohnergemeinde Magden

Nummer	Erfolgsrechnung	Budget 2026		Budget 2025		Rechnung 2024	
		Aufwand	Ertrag	Aufwand	Ertrag	Aufwand	Ertrag
217	Schulliegenschaften	1'561'600	427'600	1'442'200	397'000	1'450'817.75	387'053.70
	Nettoergebnis		1'134'000		1'045'200		1'063'764.05
2170	Schulliegenschaften	1'561'600	427'600	1'442'200	397'000	1'450'817.75	387'053.70
3000.00	Löhne, Tag- und Sitzungsgelder an Behörden und Kommissionen	2'600		3'000		2'580.00	
3010.00	Löhne des Verwaltungs- und Betriebspersonals	282'700		304'800		258'609.35	
3090.00	Aus- und Weiterbildung Personals	11'800		7'000		15'849.10	
3091.00	Personalwerbung	1'100		800		1'062.10	
3099.00	Übriger Personalaufwand	3'700		3'000		2'680.15	
3100.00	Büromaterial					228.95	
3101.00	Betriebs-, Verbrauchsmaterial	37'700		37'700		36'979.70	
3106.00	Medizinisches Material	300		200			
3110.00	Anschaffung Büromobiliar und -geräte, Schulmobiliar	2'800		4'100		26'760.35	
3111.00	Anschaffung Maschinen, Geräte und Fahrzeuge	11'500		6'500		6'841.15	
3112.00	Anschaffung Kleider, Wäsche, Vorhänge	2'100		2'700		784.80	
3113.00	Anschaffung Hardware	5'200		700		1'048.30	
3120.01	Ver- und Entsorgung Liegenschaften VV / Wasser- und Abwassergebühren	5'900		6'800		4'892.80	
3120.02	Ver- und Entsorgung Liegenschaften VV / Strom	25'300		31'300		26'242.90	
3120.03	Ver- und Entsorgung Liegenschaften VV / Heizkosten	102'800		96'000		94'982.70	
3120.04	Ver- und Entsorgung Liegenschaften VV / Kehricht und Grüngut	5'900		5'400		4'691.20	
3130.00	Dienstleistungen Dritter	2'800		3'300		1'533.90	
3132.00	Honorare externe Berater, Gutachter, Fachexperten etc.	6'000		16'000		2'582.85	
3133.00	Informatik-Nutzungsaufwand	11'700		11'200		10'515.05	
3134.00	Sachversicherungsprämien	32'800		30'800		25'143.60	
3137.00	Steuern und Abgaben	300		100		72.00	
3140.00	Unterhalt Grundstücken	42'700		42'700		41'848.95	
3144.00	Unterhalt Hochbauten	130'000		55'500		130'254.50	
3151.00	Unterhalt Apparate, Maschinen, Geräte, Fahrzeuge, Werkzeuge	16'700		14'900		6'162.55	
3158.00	Unterhalt immaterielle Anlagen			1'400			
3161.00	Mieten, Benützungskosten Anlagen	7'300		2'500			
3170.00	Reisekosten und Spesen	3'300		900		3'086.20	
3300.30	Planmässige Abschreibungen Tiefbauten allgemeiner Haushalt	44'800		44'800		44'727.75	

Erfolgsrechnung

Budget / 2.9.2025 1.1.2026 - 31.12.2026 Einwohnergemeinde

Einwohnergemeinde Magden

Nummer	Erfolgsrechnung	Budget 2026		Budget 2025		Rechnung 2024	
		Aufwand	Ertrag	Aufwand	Ertrag	Aufwand	Ertrag
3300.40	Planmässige Abschreibungen Hochbauten allgemeiner Haushalt	672'400		626'400		597'457.35	
3300.60	Planmässige Abschreibungen Mobilien VV allgemeiner Haushalt					19'544.50	
3910.02	Interne Verrechnung Soziallasten	51'900		52'700		49'386.20	
3910.03	Interne Verrechnung Bauamt (EWG)	37'500		29'000		34'268.80	
4260.00	Rückerstattungen und Kostenbeteiligungen Dritter		4'900		4'900		5'068.95
4472.00	Vergütungen für Benützungen Liegenschaften VV		8'000		8'000		7'850.00
4920.00	Interne Verrechnung von Pacht, Mieten, Benützungskosten		414'700		384'100		374'134.75
218	Tagesbetreuung	40'000		45'000		46'542.30	
	Nettoergebnis		40'000		45'000		46'542.30
2180	Tagesbetreuung	40'000		45'000		46'542.30	
3110.00	Anschaffung Büromobiliar und -geräte, Schulmobiliar					35'771.05	
3111.00	Anschaffung Maschinen, Geräte und Fahrzeuge					1'890.15	
3130.00	Dienstleistungen Dritter	25'000		30'000		5'000.00	
3132.00	Honorare externe Berater, Gutachter, Fachexperten etc.					1'068.60	
3920.00	Interne Verrechnung von Pacht, Mieten, Benützungskosten	15'000		15'000		2'812.50	
219	Obligatorische Schule, übriges	459'600		428'000		420'135.20	352.50
	Nettoergebnis		459'600		428'000		419'782.70
2190	Schulleitung und Schulverwaltung	255'100		220'200		194'522.95	
3010.00	Löhne des Verwaltungs- und Betriebspersonals	71'900		72'800		69'055.35	
3090.00	Aus- und Weiterbildung Personals	3'600		3'600		9'936.20	
3100.00	Büromaterial	2'500		3'000		1'421.90	
3101.00	Betriebs-, Verbrauchsmaterial					140.15	
3102.00	Drucksachen, Publikationen	300		1'400		1'648.55	
3103.00	Fachliteratur, Zeitschriften	1'400		1'400		728.10	
3130.00	Dienstleistungen Dritter	2'900		3'300		1'983.75	
3132.00	Honorare externe Berater, Gutachter, Fachexperten etc.	3'600		5'600		600.00	
3150.00	Unterhalt Büromöbel und -geräte, Schulmobiliar					351.85	
3158.00	Unterhalt immaterielle Anlagen	5'600		5'600		3'629.25	
3161.00	Mieten, Benützungskosten Anlagen	1'100		900		918.35	
3170.00	Reisekosten und Spesen	9'700		14'600		11'520.45	
3631.01	Beiträge an den Kanton / Besoldungskostenanteile	139'200		95'000		80'679.85	

Erfolgsrechnung

Budget / 2.9.2025 1.1.2026 - 31.12.2026 Einwohnergemeinde

Einwohnergemeinde Magden

Nummer	Erfolgsrechnung	Budget 2026		Budget 2025		Rechnung 2024	
		Aufwand	Ertrag	Aufwand	Ertrag	Aufwand	Ertrag
3910.02	Interne Verrechnung Soziallasten	13'300		13'000		11'909.20	
2191	Volksschule Sonstiges	204'500		207'800		225'612.25	352.50
3099.00	Übriger Personalaufwand	6'500		6'000		604.35	
3100.00	Büromaterial					165.30	
3101.00	Betriebs-, Verbrauchsmaterial					11.90	
3113.00	Anschaffung Hardware	1'000		1'000		43'307.80	
3130.00	Dienstleistungen Dritter	1'200		1'200		1'239.80	
3132.00	Honorare externe Berater, Gutachter, Fachexperten etc.	19'900		12'900		13'799.30	
3134.00	Sachversicherungsprämien	2'200		2'100		1'846.25	
3153.00	Informatik-Unterhalt (Hardware)	1'000		1'000			
3158.00	Unterhalt immaterielle Anlagen	36'200		37'500		36'369.75	
3170.00	Reisekosten und Spesen	4'300		4'600		9'030.70	
3300.60	Planmässige Abschreibungen Mobilien VV allgemeiner Haushalt	38'700		61'700		43'887.10	
3612.13	Entschädigungen an Gemeinden und Gemeindeverbände / Gemeindeverband Soziale Fachbereiche	93'500		79'800		75'350.00	
4260.00	Rückerstattungen und Kostenbeteiligungen Dritter						352.50
22	Sonderschulen	254'700	21'000	231'500	24'000	247'376.20	20'725.00
	Nettoergebnis		233'700		207'500		226'651.20
220	Sonderschulen	254'700	21'000	231'500	24'000	247'376.20	20'725.00
	Nettoergebnis		233'700		207'500		226'651.20
2200	Sonderschulen	254'700	21'000	231'500	24'000	247'376.20	20'725.00
3170.00	Reisekosten und Spesen	5'500		9'700		2'573.20	
3612.13	Entschädigungen an Gemeinden und Gemeindeverbände / Gemeindeverband Soziale Fachbereiche	14'700		12'300		11'008.00	
3612.14	Entschädigungen an Gemeinden und Gemeindeverbände / Schulgelder	35'000		44'000		35'000.00	
3614.00	Entschädigungen an öffentliche Unternehmungen	195'000		164'000		194'535.00	
3637.00	Beiträge an private Haushalte	4'500		1'500		4'260.00	
4260.00	Rückerstattungen und Kostenbeteiligungen Dritter		21'000		24'000		20'725.00
23	Berufliche Grundbildung	255'000		227'000		260'649.00	
	Nettoergebnis		255'000		227'000		260'649.00

Erfolgsrechnung

Budget / 2.9.2025 1.1.2026 - 31.12.2026 Einwohnergemeinde

Einwohnergemeinde Magden

Nummer	Erfolgsrechnung	Budget 2026		Budget 2025		Rechnung 2024	
		Aufwand	Ertrag	Aufwand	Ertrag	Aufwand	Ertrag
230	Berufliche Grundbildung	255'000		227'000		260'649.00	
	Nettoergebnis		255'000		227'000		260'649.00
2300	Berufliche Grundbildung	255'000		227'000		260'649.00	
3631.00	Beiträge an den Kanton	165'000		150'000		166'299.00	
3634.00	Beiträge an öffentliche Unternehmungen	90'000		77'000		94'350.00	
3	KULTUR, SPORT UND FREIZEIT	1'753'800	27'300	1'695'700	24'000	1'715'920.48	33'067.65
	Nettoergebnis		1'726'500		1'671'700		1'682'852.83
31	Kulturerbe	40'200		40'700		32'293.45	
	Nettoergebnis		40'200		40'700		32'293.45
311	Museen und bildende Kunst	40'200		40'700		32'293.45	
	Nettoergebnis		40'200		40'700		32'293.45
3110	Museen und bildende Kunst	40'200		40'700		32'293.45	
3010.00	Löhne des Verwaltungs- und Betriebspersonals	2'600		2'600		1'600.00	
3101.00	Betriebs-, Verbrauchsmaterial	1'800		1'800		168.40	
3120.01	Ver- und Entsorgung Liegenschaften VV / Wasser- und Abwassergebühren	200		200		126.60	
3120.02	Ver- und Entsorgung Liegenschaften VV / Strom	700		700		599.30	
3120.04	Ver- und Entsorgung Liegenschaften VV / Kehricht und Grüngut	100		100			
3130.00	Dienstleistungen Dritter	3'000		3'000		3'000.00	
3134.00	Sachversicherungsprämien	1'000		900		713.95	
3140.00	Unterhalt Grundstücken	5'600		6'100		3'638.55	
3144.00	Unterhalt Hochbauten	2'000		2'500		926.80	
3151.00	Unterhalt Apparate, Maschinen, Geräte, Fahrzeuge, Werkzeuge	400					
3159.00	Unterhalt übrige mobile Anlagen	1'000		1'000			
3300.40	Planmässige Abschreibungen Hochbauten allgemeiner Haushalt	21'600		21'600		21'515.55	
3910.02	Interne Verrechnung Soziallasten	200		200		4.30	
32	Kultur, übrige	374'000	6'100	356'200	6'200	350'826.01	7'143.80

Erfolgsrechnung

Budget / 2.9.2025 1.1.2026 - 31.12.2026 Einwohnergemeinde

Einwohnergemeinde Magden

Nummer	Erfolgsrechnung	Budget 2026		Budget 2025		Rechnung 2024	
		Aufwand	Ertrag	Aufwand	Ertrag	Aufwand	Ertrag
	Nettoergebnis		367'900		350'000		343'682.21
321	Bibliotheken	147'100	5'800	145'400	5'800	123'962.41	6'343.80
	Nettoergebnis		141'300		139'600		117'618.61
3210	Bibliotheken	147'100	5'800	145'400	5'800	123'962.41	6'343.80
3010.00	Löhne des Verwaltungs- und Betriebspersonals	87'000		89'200		71'666.05	
3090.00	Aus- und Weiterbildung Personals	700		700		290.00	
3099.00	Übriger Personalaufwand	1'600		1'500		1'355.80	
3100.00	Büromaterial	2'500		2'500		2'215.35	
3101.00	Betriebs-, Verbrauchsmaterial	500		500		937.80	
3102.00	Drucksachen, Publikationen					702.65	
3103.00	Fachliteratur, Zeitschriften	18'000		18'000		17'416.25	
3109.00	Übriger Material- und Warenaufwand	800		800			
3110.00	Anschaffung Büromobiliar und -geräte, Schulmobiliar					2'210.65	
3113.00	Anschaffung Hardware					40.30	
3120.04	Ver- und Entsorgung Liegenschaften VV / Kehricht und Grüngut					14.00	
3130.00	Dienstleistungen Dritter	2'300		2'300		1'546.70	
3132.00	Honorare externe Berater, Gutachter, Fachexperten etc.	1'200		800			
3133.00	Informatik-Nutzungsaufwand	11'700		11'200		10'515.05	
3134.00	Sachversicherungsprämien	1'000		800		745.95	
3158.00	Unterhalt immaterielle Anlagen	8'100		4'900		5'206.01	
3170.00	Reisekosten und Spesen	800		800		173.00	
3636.00	Beiträge an private Organisationen ohne Erwerbszweck			100		100.00	
3910.02	Interne Verrechnung Soziallasten	10'900		11'300		8'826.85	
4240.00	Benützungsgebühren und Dienstleistungen		4'000		4'000		4'208.00
4260.00	Rückerstattungen und Kostenbeteiligungen Dritter		200		200		535.80
4631.00	Beiträge vom Kanton		1'600		1'600		1'600.00
322	Musik und Theater	5'900		6'100		15'829.10	
	Nettoergebnis		5'900		6'100		15'829.10
3220	Musik und Theater	5'900		6'100		15'829.10	
3120.02	Ver- und Entsorgung Liegenschaften VV / Strom	400		400		329.10	
3636.00	Beiträge an private Organisationen ohne Erwerbszweck	5'500		5'700		15'500.00	

Erfolgsrechnung

Budget / 2.9.2025 1.1.2026 - 31.12.2026 Einwohnergemeinde

Einwohnergemeinde Magden

Nummer	Erfolgsrechnung	Budget 2026		Budget 2025		Rechnung 2024	
		Aufwand	Ertrag	Aufwand	Ertrag	Aufwand	Ertrag
329	Kultur, übriges	221'000	300	204'700	400	211'034.50	800.00
	Nettoergebnis		220'700		204'300		210'234.50
3290	Kultur, übriges	221'000	300	204'700	400	211'034.50	800.00
3101.00	Betriebs-, Verbrauchsmaterial	1'300		1'200		1'016.20	
3102.00	Drucksachen, Publikationen	1'200		1'300		1'026.95	
3112.00	Anschaffung Kleider, Wäsche, Vorhänge	1'000		700			
3113.00	Anschaffung Hardware					6'787.15	
3120.04	Ver- und Entsorgung Liegenschaften VV / Kehricht und Grüngut	100		100		22.70	
3130.00	Dienstleistungen Dritter	5'100		5'000		4'862.10	
3134.00	Sachversicherungsprämien	400		500		410.20	
3158.00	Unterhalt immaterielle Anlagen					1'500.00	
3170.00	Reisekosten und Spesen	3'200		3'600		3'316.75	
3636.00	Beiträge an private Organisationen ohne Erwerbszweck	1'200		1'700		1'890.00	
3910.03	Interne Verrechnung Bauamt (EWG)	11'200		9'300		7'811.45	
3920.00	Interne Verrechnung von Pacht, Mieten, Benützungskosten	196'300		181'300		182'391.00	
4210.00	Gebühren für Amtshandlungen		300		300		800.00
4250.00	Verkäufe				100		
33	Medien	5'000		5'000		5'000.00	
	Nettoergebnis		5'000		5'000		5'000.00
332	Massenmedien	5'000		5'000		5'000.00	
	Nettoergebnis		5'000		5'000		5'000.00
3320	Massenmedien	5'000		5'000		5'000.00	
3636.00	Beiträge an private Organisationen ohne Erwerbszweck	5'000		5'000		5'000.00	
34	Sport und Freizeit	1'334'100	21'200	1'293'200	17'800	1'327'251.02	25'923.85
	Nettoergebnis		1'312'900		1'275'400		1'301'327.17
341	Sport	1'075'100	21'200	1'076'100	17'800	1'093'187.77	24'923.85
	Nettoergebnis		1'053'900		1'058'300		1'068'263.92
3410	Sport	694'000	1'500	695'600	1'100	767'655.34	4'908.85
3010.00	Löhne des Verwaltungs- und Betriebspersonals	61'700		61'400		61'400.00	

Erfolgsrechnung

Budget / 2.9.2025 1.1.2026 - 31.12.2026 Einwohnergemeinde

Einwohnergemeinde Magden

Nummer	Erfolgsrechnung	Budget 2026		Budget 2025		Rechnung 2024	
		Aufwand	Ertrag	Aufwand	Ertrag	Aufwand	Ertrag
3101.00	Betriebs-, Verbrauchsmaterial	7'500		14'000		5'803.60	
3106.00	Medizinisches Material	200		200			
3110.00	Anschaffung Büromobiliar und -geräte, Schulmobiliar	7'500		3'600			
3111.00	Anschaffung Maschinen, Geräte und Fahrzeuge	500		500			
3120.01	Ver- und Entsorgung Liegenschaften VV / Wasser- und Abwassergebühren	2'000		2'000		1'577.00	
3120.02	Ver- und Entsorgung Liegenschaften VV / Strom	18'000		24'300		26'838.80	
3120.03	Ver- und Entsorgung Liegenschaften VV / Heizkosten	13'000		13'000		12'554.05	
3120.04	Ver- und Entsorgung Liegenschaften VV / Kehricht und Grüngut	500		500		322.40	
3130.00	Dienstleistungen Dritter	100		100			
3132.00	Honorare externe Berater, Gutachter, Fachexperten etc.			15'000			
3134.00	Sachversicherungsprämien	7'400		7'400		5'568.10	
3140.00	Unterhalt Grundstücken	11'900		3'700		5'075.20	
3144.00	Unterhalt Hochbauten	18'800		16'300		118'024.94	
3151.00	Unterhalt Apparate, Maschinen, Geräte, Fahrzeuge, Werkzeuge	500		1'100		470.25	
3300.40	Planmässige Abschreibungen Hochbauten allgemeiner Haushalt	311'800		311'800		311'769.45	
3636.00	Beiträge an private Organisationen ohne Erwerbszweck	15'500		15'600		15'460.00	
3910.02	Interne Verrechnung Soziallasten	13'000		16'600		13'510.00	
3910.03	Interne Verrechnung Bauamt (EWG)	700		700		350.30	
3920.00	Interne Verrechnung von Pacht, Mieten, Benützungskosten	203'400		187'800		188'931.25	
4260.00	Rückerstattungen und Kostenbeteiligungen Dritter		300		100		3'688.85
4472.00	Vergütungen für Benützungen Liegenschaften VV		1'200		1'000		1'220.00
3411	Schwimmbad	381'100	19'700	380'500	16'700	325'532.43	20'015.00
3010.00	Löhne des Verwaltungs- und Betriebspersonals	89'100		83'000		77'267.25	
3090.00	Aus- und Weiterbildung Personals	1'200		1'200		2'700.00	
3099.00	Übriger Personalaufwand	1'200		1'200		1'016.85	
3100.00	Büromaterial					58.65	
3101.00	Betriebs-, Verbrauchsmaterial	10'500		10'000		8'721.00	
3102.00	Drucksachen, Publikationen	4'500		1'300		1'572.85	
3106.00	Medizinisches Material	200		300		148.80	
3113.00	Anschaffung Hardware	2'000				3'973.98	
3120.01	Ver- und Entsorgung Liegenschaften VV / Wasser- und Abwassergebühren	5'000		5'300		4'624.00	

Erfolgsrechnung

Budget / 2.9.2025 1.1.2026 - 31.12.2026 Einwohnergemeinde

Einwohnergemeinde Magden

Nummer	Erfolgsrechnung	Budget 2026		Budget 2025		Rechnung 2024	
		Aufwand	Ertrag	Aufwand	Ertrag	Aufwand	Ertrag
3120.02	Ver- und Entsorgung Liegenschaften VV / Strom	9'500		9'100		8'422.85	
3120.04	Ver- und Entsorgung Liegenschaften VV / Kehricht und Grüngut	600		800		546.35	
3130.00	Dienstleistungen Dritter	2'200		1'900		1'751.95	
3132.00	Honorare externe Berater, Gutachter, Fachexperten etc.	2'000		11'000		2'065.40	
3134.00	Sachversicherungsprämien	800		1'000		546.20	
3140.00	Unterhalt Grundstücken	800		800		725.45	
3144.00	Unterhalt Hochbauten	28'600		28'200		17'822.35	
3151.00	Unterhalt Apparate, Maschinen, Geräte, Fahrzeuge, Werkzeuge	1'200		600			
3156.00	Unterhalt medizinische Geräte	100				97.30	
3158.00	Unterhalt immaterielle Anlagen	300					
3300.30	Planmässige Abschreibungen Tiefbauten allgemeiner Haushalt	11'900		11'900		11'889.55	
3300.40	Planmässige Abschreibungen Hochbauten allgemeiner Haushalt	131'900		131'900		131'865.85	
3300.60	Planmässige Abschreibungen Mobilien VV allgemeiner Haushalt	6'500		6'500		6'471.25	
3611.00	Entschädigungen an den Kanton	400		400			
3910.02	Interne Verrechnung Soziallasten	11'000		12'400		11'855.15	
3910.03	Interne Verrechnung Bauamt (EWG)	59'600		61'700		31'389.40	
4240.00	Benützungsgebühren und Dienstleistungen		17'000		11'500		17'815.00
4260.00	Rückerstattungen und Kostenbeteiligungen Dritter						1'150.00
4472.00	Vergütungen für Benützungen Liegenschaften VV		200		200		250.00
4920.00	Interne Verrechnung von Pacht, Mieten, Benützungskosten		2'500		5'000		800.00
342	Freizeit	259'000		217'100		234'063.25	1'000.00
	Nettoergebnis		259'000		217'100		233'063.25
3420	Freizeit	245'800		203'900		225'138.25	1'000.00
3010.00	Löhne des Verwaltungs- und Betriebspersonals	200		400		200.00	
3101.00	Betriebs-, Verbrauchsmaterial	12'600		5'100		10'031.00	
3110.00	Anschaffung Büromobiliar und -geräte, Schulmobiliar					7'478.65	
3120.01	Ver- und Entsorgung Liegenschaften VV / Wasser- und Abwassergebühren	200		300		162.70	
3120.04	Ver- und Entsorgung Liegenschaften VV / Kehricht und Grüngut	400		200		324.70	

Erfolgsrechnung

Budget / 2.9.2025 1.1.2026 - 31.12.2026 Einwohnergemeinde

Einwohnergemeinde Magden

Nummer	Erfolgsrechnung	Budget 2026		Budget 2025		Rechnung 2024	
		Aufwand	Ertrag	Aufwand	Ertrag	Aufwand	Ertrag
3130.00	Dienstleistungen Dritter	6'500		6'500		6'450.60	
3132.00	Honorare externe Berater, Gutachter, Fachexperten etc.	12'000		12'500		11'811.40	
3134.00	Sachversicherungsprämien	700		700		508.70	
3140.00	Unterhalt Grundstücken	24'900		19'500		24'791.05	
3141.00	Unterhalt Strassen / Verkehrswege			500			
3144.00	Unterhalt Hochbauten	17'500		1'500		9'475.35	
3151.00	Unterhalt Apparate, Maschinen, Geräte, Fahrzeuge, Werkzeuge					66.50	
3156.00	Unterhalt medizinische Geräte	100				97.30	
3161.00	Mieten, Benützungskosten Anlagen	3'700		3'400		3'677.25	
3300.30	Planmässige Abschreibungen Tiefbauten allgemeiner Haushalt	56'800		56'800		56'734.65	
3300.60	Planmässige Abschreibungen Mobilien VV allgemeiner Haushalt	40'800		40'800		40'768.15	
3636.00	Beiträge an private Organisationen ohne Erwerbszweck	2'000		1'900		1'733.10	
3660.20	Planmässige Abschreibungen IR-Beiträge allg. Haushalt an Gemeinden & Gemeindeverbände	2'000		2'000		1'915.70	
3910.02	Interne Verrechnung Soziallasten			100		0.55	
3910.03	Interne Verrechnung Bauamt (EWG)	65'400		51'700		48'910.90	
4260.00	Rückerstattungen und Kostenbeteiligungen Dritter						1'000.00
3421	Ferienlager / Skilager	13'200		13'200		8'925.00	
3635.00	Beiträge an private Unternehmen	13'200		13'200		8'925.00	
35	Kirchen und religiöse Angelegenheiten	500		600		550.00	
	Nettoergebnis		500		600		550.00
350	Kirchen und religiöse Angelegenheiten	500		600		550.00	
	Nettoergebnis		500		600		550.00
3500	Kirchen und religiöse Angelegenheiten	500		600		550.00	
3636.00	Beiträge an private Organisationen ohne Erwerbszweck	500		600		550.00	
4	GESUNDHEIT	1'893'400		1'533'500		1'551'695.75	
	Nettoergebnis		1'893'400		1'533'500		1'551'695.75
41	Spitäler, Kranken- und Pflegeheime	708'100		488'200		544'227.25	

Erfolgsrechnung

Budget / 2.9.2025 1.1.2026 - 31.12.2026 Einwohnergemeinde

Einwohnergemeinde Magden

Nummer	Erfolgsrechnung	Aufwand	Budget 2026 Ertrag	Aufwand	Budget 2025 Ertrag	Aufwand	Rechnung 2024 Ertrag
	Nettoergebnis		708'100		488'200		544'227.25
411	Spitäler			200		200.00	
	Nettoergebnis				200		200.00
4110	Spitäler			200		200.00	
3636.00	Beiträge an private Organisationen ohne Erwerbszweck			200		200.00	
412	Kranken-, Alters- und Pflegeheime	708'100		488'000		544'027.25	
	Nettoergebnis		708'100		488'000		544'027.25
4120	Kranken- und Pflegeheime	708'100		488'000		544'027.25	
3611.00	Entschädigungen an den Kanton	8'100		8'000		7'337.40	
3631.00	Beiträge an den Kanton	700'000		480'000		536'689.85	
42	Ambulante Krankenpflege	1'160'900		1'019'100		985'586.00	
	Nettoergebnis		1'160'900		1'019'100		985'586.00
421	Ambulante Krankenpflege	1'160'900		1'019'100		985'586.00	
	Nettoergebnis		1'160'900		1'019'100		985'586.00
4210	Ambulante Krankenpflege	1'160'900		1'019'100		985'586.00	
3130.00	Dienstleistungen Dritter	1'076'000		981'700		950'977.00	
3132.00	Honorare externe Berater, Gutachter, Fachexperten etc.	44'600					
3612.13	Entschädigungen an Gemeinden und Gemeindeverbände /	40'300		37'300		34'509.00	
	Gemeindeverband Soziale Fachbereiche						
3636.00	Beiträge an private Organisationen ohne Erwerbszweck			100		100.00	
43	Gesundheitsprävention	24'400		26'200		21'882.50	
	Nettoergebnis		24'400		26'200		21'882.50
432	Krankheitsbekämpfung, übrige			1'100		600.00	
	Nettoergebnis				1'100		600.00
4320	Krankheitsbekämpfung, übrige			1'100		600.00	
3636.00	Beiträge an private Organisationen ohne Erwerbszweck			1'100		600.00	

Erfolgsrechnung

Budget / 2.9.2025 1.1.2026 - 31.12.2026 Einwohnergemeinde
Einwohnergemeinde Magden

Nummer	Erfolgsrechnung	Budget 2026		Budget 2025		Rechnung 2024	
		Aufwand	Ertrag	Aufwand	Ertrag	Aufwand	Ertrag
433	Schulgesundheitsdienst	22'300		23'100		19'456.65	
	Nettoergebnis		22'300		23'100		19'456.65
4330	Schulgesundheitsdienst	22'300		23'100		19'456.65	
3010.00	Löhne des Verwaltungs- und Betriebspersonals	5'800		6'500		4'611.65	
3101.00	Betriebs-, Verbrauchsmaterial	1'000		1'000		984.30	
3105.00	Lebensmittel	500		500		450.00	
3106.00	Medizinisches Material	2'000		2'000		651.45	
3136.00	Honorare privatärztlicher Tätigkeit	12'500		12'500		12'381.20	
3910.02	Interne Verrechnung Soziallasten	500		600		378.05	
434	Lebensmittelkontrolle	2'100		2'000		1'825.85	
	Nettoergebnis		2'100		2'000		1'825.85
4340	Lebensmittelkontrolle	2'100		2'000		1'825.85	
3010.00	Löhne des Verwaltungs- und Betriebspersonals	1'500		1'500		1'500.00	
3090.00	Aus- und Weiterbildung Personals	100					
3130.00	Dienstleistungen Dritter	200		200		100.00	
3611.00	Entschädigungen an den Kanton	300		300		221.80	
3910.02	Interne Verrechnung Soziallasten					4.05	
5	SOZIALE SICHERHEIT	2'783'000	761'000	2'489'500	675'500	2'428'214.60	985'860.55
	Nettoergebnis		2'022'000		1'814'000		1'442'354.05
52	Invalidität	8'300		11'900		11'033.15	
	Nettoergebnis		8'300		11'900		11'033.15
523	Invalidenheime	7'500		10'400		10'308.40	
	Nettoergebnis		7'500		10'400		10'308.40
5230	Invalidenheime	7'500		10'400		10'308.40	
3636.00	Beiträge an private Organisationen ohne Erwerbszweck	2'000		2'000		1'953.00	
3660.60	Planmässige Abschreibungen IR-Beiträge allg. Haushalt an private Organisationen ohne Erwerbszweck	5'500		8'400		8'355.40	
524	Leistungen an Invalide	800		1'500		724.75	
	Nettoergebnis		800		1'500		724.75

Erfolgsrechnung

Budget / 2.9.2025 1.1.2026 - 31.12.2026 Einwohnergemeinde
Einwohnergemeinde Magden

Nummer	Erfolgsrechnung	Budget 2026		Budget 2025		Rechnung 2024	
		Aufwand	Ertrag	Aufwand	Ertrag	Aufwand	Ertrag
5240	Leistungen an Invalide	800		1'500		724.75	
3000.00	Löhne, Tag- und Sitzungsgelder an Behörden und Kommissionen	200		200		120.00	
3636.00	Beiträge an private Organisationen ohne Erwerbszweck	600		1'300		600.00	
3910.02	Interne Verrechnung Soziallasten					4.75	
53	Alter + Hinterlassene	43'000		51'200		40'617.25	
	Nettoergebnis		43'000		51'200		40'617.25
531	Alters- und Hinterlassenenversicherung AHV	22'500		28'100		28'563.30	
	Nettoergebnis		22'500		28'100		28'563.30
5310	Alters- und Hinterlassenenversicherung AHV	22'500		28'100		28'563.30	
3010.00	Löhne des Verwaltungs- und Betriebspersonals	19'000		23'600		23'907.50	
3910.02	Interne Verrechnung Soziallasten	3'500		4'500		4'655.80	
534	Wohnen im Alter (ohne Pflege)	1'000		1'000		1'000.00	
	Nettoergebnis		1'000		1'000		1'000.00
5340	Wohnen im Alter (ohne Pflege)	1'000		1'000		1'000.00	
3636.00	Beiträge an private Organisationen ohne Erwerbszweck	1'000		1'000		1'000.00	
535	Leistungen an das Alter	19'500		22'100		11'053.95	
	Nettoergebnis		19'500		22'100		11'053.95
5350	Leistungen an das Alter	19'500		22'100		11'053.95	
3000.00	Löhne, Tag- und Sitzungsgelder an Behörden und Kommissionen	2'100		1'600		2'060.00	
3102.00	Drucksachen, Publikationen					908.05	
3120.02	Ver- und Entsorgung Liegenschaften VV / Strom	300		300		240.05	
3160.00	Miete und Pacht Liegenschaften	6'900		7'000		6'831.25	
3170.00	Reisekosten und Spesen	9'000		12'000			
3636.00	Beiträge an private Organisationen ohne Erwerbszweck	1'000		1'000		980.00	
3910.02	Interne Verrechnung Soziallasten	200		200		34.60	
54	Familie und Jugend	281'600	5'000	264'100	8'500	250'590.25	9'000.00

Erfolgsrechnung

Budget / 2.9.2025 1.1.2026 - 31.12.2026 Einwohnergemeinde
Einwohnergemeinde Magden

Nummer	Erfolgsrechnung	Budget 2026		Budget 2025		Rechnung 2024	
		Aufwand	Ertrag	Aufwand	Ertrag	Aufwand	Ertrag
	Nettoergebnis		276'600		255'600		241'590.25
543	Alimentenbevorschussung und -inkasso	31'000	1'000	16'300	500	24'031.55	
	Nettoergebnis		30'000		15'800		24'031.55
5430	Alimentenbevorschussung und -inkasso	31'000	1'000	16'300	500	24'031.55	
3130.00	Dienstleistungen Dritter	6'000		3'300		5'727.55	
3637.04	Beiträge an private Haushalte / Alimentenbevorschussung	25'000		13'000		18'304.00	
4260.04	Rückerstattungen Dritter / Alimentenbevorschussung		1'000		500		
544	Jugendschutz	108'100	4'000	106'600	8'000	99'651.35	9'000.00
	Nettoergebnis		104'100		98'600		90'651.35
5440	Jugendschutz	108'100	4'000	106'600	8'000	99'391.35	9'000.00
3000.00	Löhne, Tag- und Sitzungsgelder an Behörden und Kommissionen			2'000		1'290.00	
3100.00	Büromaterial			300			
3101.00	Betriebs-, Verbrauchsmaterial					212.40	
3102.00	Drucksachen, Publikationen	500		500			
3130.00	Dienstleistungen Dritter	2'000				4'446.20	
3144.00	Unterhalt Hochbauten					286.45	
3158.00	Unterhalt immaterielle Anlagen	4'400		4'400		4'324.00	
3170.00	Reisekosten und Spesen	1'000		2'000		200.10	
3612.13	Entschädigungen an Gemeinden und Gemeindeverbände / Gemeindeverband Soziale Fachbereiche	25'500		21'800		13'700.00	
3636.00	Beiträge an private Organisationen ohne Erwerbszweck	74'700		75'500		74'900.00	
3910.02	Interne Verrechnung Soziallasten			100		32.20	
4632.00	Beiträge von Gemeinden und Gemeindeverbänden		4'000		8'000		9'000.00
5441	Kinder- und Jugendheime					260.00	
3132.00	Honorare externe Berater, Gutachter, Fachexperten etc.					260.00	
545	Leistungen an Familien	142'500		141'200		126'907.35	
	Nettoergebnis		142'500		141'200		126'907.35
5450	Leistungen an Familien	117'000		116'200		101'871.30	
3103.00	Fachliteratur, Zeitschriften	1'500		1'500		1'300.00	

Erfolgsrechnung

Budget / 2.9.2025 1.1.2026 - 31.12.2026 Einwohnergemeinde

Einwohnergemeinde Magden

Nummer	Erfolgsrechnung	Budget 2026		Budget 2025		Rechnung 2024	
		Aufwand	Ertrag	Aufwand	Ertrag	Aufwand	Ertrag
3612.13	Entschädigungen an Gemeinden und Gemeindeverbände / Gemeindeverband Soziale Fachbereiche	115'000		102'000		89'984.00	
3614.00	Entschädigungen an öffentliche Unternehmungen			3'400			
3636.00	Beiträge an private Organisationen ohne Erwerbszweck	500		9'300		10'587.30	
5451	Kinderkrippen und Kinderhorte	25'500		25'000		25'036.05	
3637.00	Beiträge an private Haushalte	25'500		25'000		25'036.05	
57	Sozialhilfe und Asylwesen	2'449'600	756'000	2'161'800	667'000	2'125'473.95	976'369.05
	Nettoergebnis		1'693'600		1'494'800		1'149'104.90
572	Wirtschaftliche Hilfe	379'000	75'000	337'500	15'000	442'329.20	418'917.10
	Nettoergebnis		304'000		322'500		23'412.10
5720	Gesetzliche wirtschaftliche Hilfe	379'000	75'000	337'500	15'000	442'329.20	418'917.10
3631.00	Beiträge an den Kanton	9'000		7'500		8'988.00	
3637.01	Beiträge an private Haushalte / materielle Hilfe	310'000		330'000		433'341.20	
3637.02	Beiträge an private Haushalte / materielle Hilfe ZUG	60'000					
4260.01	Rückerstattungen Dritter / materielle Hilfe		15'000		15'000		418'917.10
4260.02	Rückerstattungen Dritter / materielle Hilfe ZUG		60'000				
573	Asylwesen	922'700	681'000	847'100	652'000	681'185.35	557'451.95
	Nettoergebnis		241'700		195'100		123'733.40
5730	Asylwesen	922'700	681'000	847'100	652'000	681'185.35	557'451.95
3101.20	Betriebs-, Verbrauchsmaterial (Asylwesen)	5'000		4'000		4'144.20	
3110.20	Anschaffung Büromobiliar und -geräte (Asylwesen)	1'000		3'000		329.00	
3113.20	Anschaffung Hardware (Asylwesen)					329.00	
3120.21	Ver- und Entsorgung Liegenschaften VV / Wasser- und Abwassergebühren (Asylwesen)	8'600		7'700		5'957.55	
3120.22	Ver- und Entsorgung Liegenschaften VV / Strom (Asylwesen)	15'400		15'500		14'574.70	
3120.24	Ver- und Entsorgung Liegenschaften VV / Kehricht und Grüngut (Asylwesen)	2'500		1'800		1'417.40	
3120.25	Ver- und Entsorgung Liegenschaften VV / Heizkosten (Asylwesen)	37'500		35'200		25'548.40	
3130.20	Dienstleistungen Dritter (Asylwesen)	4'000		4'000		3'481.95	

Erfolgsrechnung

Budget / 2.9.2025 1.1.2026 - 31.12.2026 Einwohnergemeinde

Einwohnergemeinde Magden

Nummer	Erfolgsrechnung	Budget 2026		Budget 2025		Rechnung 2024	
		Aufwand	Ertrag	Aufwand	Ertrag	Aufwand	Ertrag
3134.20	Sachversicherungsprämien (Asylwesen)	200		100		86.90	
3137.20	Steuern und Abgaben (Asylwesen)	4'100		4'100		27.90	
3144.20	Unterhalt Hochbauten (Asylwesen)	3'000		3'000		4'274.20	
3151.20	Unterhalt Apparate, Maschinen, Geräte, Fahrzeuge, Werkzeuge (Asylwesen)					256.20	
3160.20	Miete und Pacht Liegenschaften (Asylwesen)	225'600		218'400		170'400.00	
3612.20	Entschädigungen an Gemeinden und Gemeindeverbände (Asylwesen)	222'900		214'700		172'166.20	
3636.20	Beiträge an private Organisationen ohne Erwerbszweck (Asylwesen)	6'000		6'000		6'000.00	
3637.02	Beiträge an private Haushalte / materielle Hilfe ZUG	90'000		40'000		45'841.75	
3637.20	Beiträge an private Haushalte (Asylwesen)	293'000		286'600		223'635.25	
3910.03	Interne Verrechnung Bauamt (EWG)	3'900		3'000		2'714.75	
4260.02	Rückerstattungen Dritter / materielle Hilfe ZUG		25'000				2'266.70
4260.20	Rückerstattungen Dritter (Asylwesen)				25'000		48'687.85
4611.02	Entschädigungen vom Kanton (ZUG/anerkannte Flüchtlinge)		85'000		40'000		51'532.40
4611.20	Entschädigungen vom Kanton (Asylwesen)		547'000		563'000		430'965.00
4612.20	Entschädigung von Gemeinden und Gemeindeverbände (Asylwesen Aufnahmepflicht Olsberg)		24'000		24'000		24'000.00
579	Fürsorge, übriges	1'147'900		977'200		1'001'959.40	
	Nettoergebnis		1'147'900		977'200		1'001'959.40
5790	Fürsorge, übriges	1'147'900		977'200		1'001'959.40	
3120.02	Ver- und Entsorgung Liegenschaften VV / Strom	300		300		240.05	
3160.00	Miete und Pacht Liegenschaften	6'900		7'000		6'831.25	
3612.13	Entschädigungen an Gemeinden und Gemeindeverbände / Gemeindeverband Soziale Fachbereiche	11'700		11'900		9'777.50	
3631.00	Beiträge an den Kanton	1'112'000		940'000		978'232.00	
3636.00	Beiträge an private Organisationen ohne Erwerbszweck	2'000		3'000		2'000.00	
3637.00	Beiträge an private Haushalte	15'000		15'000		4'878.60	
59	Soziale Wohlfahrt, übriges	500		500		500.00	491.50
	Nettoergebnis		500		500		8.50
592	Hilfsaktionen im Inland						491.50
	Nettoergebnis					491.50	

Erfolgsrechnung

Budget / 2.9.2025 1.1.2026 - 31.12.2026 Einwohnergemeinde

Einwohnergemeinde Magden

Nummer	Erfolgsrechnung	Budget 2026		Budget 2025		Rechnung 2024	
		Aufwand	Ertrag	Aufwand	Ertrag	Aufwand	Ertrag
5920	Hilfsaktionen im Inland						491.50
4250.00	Verkäufe						491.50
593	Hilfsaktionen im Ausland	500		500		500.00	
	Nettoergebnis		500		500		500.00
5930	Hilfsaktionen im Ausland	500		500		500.00	
3636.00	Beiträge an private Organisationen ohne Erwerbszweck	500		500		500.00	
6	VERKEHR UND NACHRICHTENÜBERMITTLUNG	1'126'500	65'700	989'200	5'800	986'477.58	20'542.35
	Nettoergebnis		1'060'800		983'400		965'935.23
61	Strassenverkehr	1'125'300	65'700	988'000	5'800	984'855.60	18'478.35
	Nettoergebnis		1'059'600		982'200		966'377.25
613	Kantonsstrassen, übrige	294'200		257'500		258'887.10	4'587.35
	Nettoergebnis		294'200		257'500		254'299.75
6130	Kantonsstrassen, übrige	294'200		257'500		258'887.10	4'587.35
3141.00	Unterhalt Strassen / Verkehrswege	12'500		12'500		12'469.50	
3300.10	Planmässige Abschreibungen Strassen / Verkehrswege allgemeiner Haushalt	23'200					
3631.00	Beiträge an den Kanton	4'000				4'000.00	
3660.10	Planmässige Abschreibungen IR-Beiträge allg. Haushalt an den Kanton	233'700		228'600		228'563.65	
3910.03	Interne Verrechnung Bauamt (EWG)	20'800		16'400		13'853.95	
4631.00	Beiträge vom Kanton						4'587.35
615	Gemeindestrassen	831'100	65'700	730'500	5'800	725'968.50	13'891.00
	Nettoergebnis		765'400		724'700		712'077.50
6150	Gemeindestrassen	831'100	65'700	730'500	5'800	725'968.50	13'891.00
3010.00	Löhne des Verwaltungs- und Betriebspersonals					8'370.00	
3101.00	Betriebs-, Verbrauchsmaterial	19'400		18'000		16'170.95	
3102.00	Drucksachen, Publikationen	300		300			
3111.00	Anschaffung Maschinen, Geräte und Fahrzeuge					2'745.80	

Erfolgsrechnung

Budget / 2.9.2025 1.1.2026 - 31.12.2026 Einwohnergemeinde

Einwohnergemeinde Magden

Nummer	Erfolgsrechnung	Budget 2026		Budget 2025		Rechnung 2024	
		Aufwand	Ertrag	Aufwand	Ertrag	Aufwand	Ertrag
3120.02	Ver- und Entsorgung Liegenschaften VV / Strom	42'700		40'000		42'386.55	
3120.04	Ver- und Entsorgung Liegenschaften VV / Kehr- und Grüngut	400		300		496.75	
3130.00	Dienstleistungen Dritter	5'300		5'500		5'148.00	
3132.00	Honorare externe Berater, Gutachter, Fachexperten etc.	62'500		53'000		36'716.35	
3134.00	Sachversicherungsprämien	500		500		294.15	
3140.00	Unterhalt Grundstücken	5'100		4'400		2'918.80	
3141.00	Unterhalt Strassen / Verkehrswege	256'200		167'000		263'050.90	
3143.00	Unterhalt Tiefbauten					280.00	
3144.00	Unterhalt Hochbauten	200		50'500			
3151.00	Unterhalt Apparate, Maschinen, Geräte, Fahrzeuge, Werkzeuge	1'500		1'000		964.00	
3300.10	Planmässige Abschreibungen Strassen / Verkehrswege allgemeiner Haushalt	247'700		234'400		218'283.50	
3300.40	Planmässige Abschreibungen Hochbauten allgemeiner Haushalt	1'900		1'900		1'856.80	
3300.60	Planmässige Abschreibungen Mobilien VV allgemeiner Haushalt	59'900		38'400		25'318.55	
3660.50	Planmässige Abschreibungen IR-Beiträge allg. Haushalt an private Unternehmen	13'100		13'100		13'060.80	
3910.02	Interne Verrechnung Soziallasten					22.50	
3910.03	Interne Verrechnung Bauamt (EWG)	114'400		102'200		87'884.10	
4250.00	Verkäufe		100		100		40.00
4260.00	Rückerstattungen und Kostenbeteiligungen Dritter		1'000		1'000		881.00
4290.00	Übrige Entgelte		100		100		
4310.00	Aktivierbare Eigenleistungen auf Sachanlagen						8'370.00
4631.00	Beiträge vom Kanton		4'600		4'600		4'600.00
4920.00	Interne Verrechnung von Pacht, Mieten, Benützungskosten		59'900				
62	Öffentlicher Verkehr	1'200		1'200		1'109.45	2'064.00
	Nettoergebnis		1'200		1'200	954.55	
629	Öffentlicher Verkehr, übriges	1'200		1'200		1'109.45	2'064.00
	Nettoergebnis		1'200		1'200	954.55	
6290	Öffentlicher Verkehr, übriges	1'200		1'200		1'109.45	2'064.00

Erfolgsrechnung

Budget / 2.9.2025 1.1.2026 - 31.12.2026 Einwohnergemeinde

Einwohnergemeinde Magden

Nummer	Erfolgsrechnung	Budget 2026		Budget 2025		Rechnung 2024	
		Aufwand	Ertrag	Aufwand	Ertrag	Aufwand	Ertrag
3660.40	Planmässige Abschreibungen IR-Beiträge allg. Haushalt an öffentliche Unternehmen	1'200		1'200		1'109.45	
4240.00	Benützungsgebühren und Dienstleistungen						2'064.00
63	Verkehr, übrige					512.53	
	Nettoergebnis						512.53
634	Verkehrsplanung allgemein					512.53	
	Nettoergebnis						512.53
6340	Verkehrsplanung allgemein					512.53	
3158.00	Unterhalt immaterielle Anlagen					512.53	
7	UMWELTSCHUTZ UND RAUMORDNUNG	1'910'500	1'443'500	1'920'800	1'439'800	1'816'233.56	1'385'029.21
	Nettoergebnis		467'000		481'000		431'204.35
71	Wasserversorgung	848'700	788'200	885'300	815'400	841'344.94	748'745.09
	Nettoergebnis		60'500		69'900		92'599.85
710	Wasserversorgung	848'700	788'200	885'300	815'400	841'344.94	748'745.09
	Nettoergebnis		60'500		69'900		92'599.85
7100	Wasserversorgung	60'500		69'900		92'599.85	
3101.00	Betriebs-, Verbrauchsmaterial	500		1'300		537.65	
3120.01	Ver- und Entsorgung Liegenschaften VV / Wasser- und Abwassergebühren	11'000		11'000		11'000.00	
3120.04	Ver- und Entsorgung Liegenschaften VV / Kehricht und Grüngut					24.25	
3130.00	Dienstleistungen Dritter	200		200		154.00	
3132.00	Honorare externe Berater, Gutachter, Fachexperten etc.					748.05	
3134.00	Sachversicherungsprämien	300		300		203.00	
3140.00	Unterhalt Grundstücken	3'200		2'300		2'263.60	
3143.00	Unterhalt Tiefbauten	1'000		13'500		43'646.00	
3300.30	Planmässige Abschreibungen Tiefbauten allgemeiner Haushalt	18'300		18'300		18'260.30	
3910.03	Interne Verrechnung Bauamt (EWG)	26'000		23'000		15'763.00	

Erfolgsrechnung

Budget / 2.9.2025 1.1.2026 - 31.12.2026 Einwohnergemeinde

Einwohnergemeinde Magden

Nummer	Erfolgsrechnung	Budget 2026		Budget 2025		Rechnung 2024	
		Aufwand	Ertrag	Aufwand	Ertrag	Aufwand	Ertrag
7101	Wasserwerk [Gemeindebetrieb]	788'200	788'200	815'400	815'400	748'745.09	748'745.09
3090.00	Aus- und Weiterbildung Personals	1'200		1'100		1'290.00	
3099.00	Übriger Personalaufwand	200		200		120.00	
3101.00	Betriebs-, Verbrauchsmaterial	22'000		35'100		11'207.40	
3102.00	Drucksachen, Publikationen	500		700		415.00	
3110.00	Anschaffung Büromobiliar und -geräte, Schulmobiliar	10'300				879.90	
3111.00	Anschaffung Maschinen, Geräte und Fahrzeuge	30'800		34'900		26'589.45	
3113.00	Anschaffung Hardware			2'000			
3120.02	Ver- und Entsorgung Liegenschaften VV / Strom	43'300		47'800		49'027.65	
3120.04	Ver- und Entsorgung Liegenschaften VV / Kehricht und Grüngut	100		100		39.20	
3130.00	Dienstleistungen Dritter	21'300		23'200		13'254.95	
3132.00	Honorare externe Berater, Gutachter, Fachexperten etc.	72'700		70'400		34'703.25	
3134.00	Sachversicherungsprämien	4'800		4'800		4'366.30	
3137.00	Steuern und Abgaben	100				235.00	
3140.00	Unterhalt Grundstücken	800					
3143.00	Unterhalt Tiefbauten	72'000		108'800		65'199.90	
3151.00	Unterhalt Apparate, Maschinen, Geräte, Fahrzeuge, Werkzeuge	6'300		6'700		2'838.90	
3153.00	Informatik-Unterhalt (Hardware)					20'176.00	
3158.00	Unterhalt immaterielle Anlagen	24'200		25'200		23'747.00	
3161.00	Mieten, Benützungskosten Anlagen					255.00	
3190.00	Schadenersatzleistungen					1'000.00	
3192.00	Abgeltung von Rechten	13'000		14'200		14'143.35	
3199.00	Übriger Betriebsaufwand	11'000		9'000		10'025.30	
3300.31	Planmässige Abschreibungen Tiefbauten spezialfinanzierte Gemeindebetriebe	232'300		216'800		191'696.40	
3300.41	Planmässige Abschreibungen Hochbauten spezialfinanzierte Gemeindebetriebe	7'300		7'300		7'232.30	
3300.61	Planmässige Abschreibungen Mobilien VV spezialfinanzierte Gemeindebetriebe	19'200		19'200		19'105.75	
3409.01	Verzinsung Nettoschuld / Nettovermögen	12'300		11'200		63.25	
3612.03	Interne Verrechnung Bauamt (Spezialfinanzierungen)	154'100		147'700		109'826.20	
3612.11	Entschädigungen an Gemeinden und Gemeindeverbände / Verwaltungsentschädigungen	27'900		28'500		28'502.25	
3660.51	Planmässige Abschreibungen IR-Beiträge spezialf. Gemeindebetriebe an private Unternehmen	500		500		474.00	

Erfolgsrechnung

Budget / 2.9.2025 1.1.2026 - 31.12.2026 Einwohnergemeinde

Einwohnergemeinde Magden

Nummer	Erfolgsrechnung	Budget 2026		Budget 2025		Rechnung 2024	
		Aufwand	Ertrag	Aufwand	Ertrag	Aufwand	Ertrag
4240.00	Benützungsgebühren und Dienstleistungen		550'000		575'000		536'454.94
4240.01	Benützungsgebühren / Wasserbezug Dorfbrunnen		11'000		11'000		11'000.00
4260.00	Rückerstattungen und Kostenbeteiligungen Dritter		11'000		9'200		9'636.45
4470.01	Mietzinse Liegenschaften VV		12'400		12'300		12'384.00
4612.12	Entschädigung von Gemeinden und Gemeindeverbände / Hydrantenentschädigung		106'600		106'600		106'681.80
4631.00	Beiträge vom Kanton		22'400		22'400		22'400.00
4660.71	Planm. Auflösung von IR-Beiträgen von privaten Haushaltungen spezialf. Gemeindebetriebe		59'000		53'100		50'187.90
9010.00	Abschluss Spezialfinanzierungen im EK, Ertragsüberschuss					112'331.39	
9011.00	Abschluss Spezialfinanzierungen im EK, Aufwandüberschuss		15'800		25'800		
72	Abwasserbeseitigung	642'000	640'600	610'100	608'500	611'208.12	610'258.97
	Nettoergebnis		1'400		1'600		949.15
720	Abwasserbeseitigung	642'000	640'600	610'100	608'500	611'208.12	610'258.97
	Nettoergebnis		1'400		1'600		949.15
7200	Abwasserbeseitigung	1'400		1'600		949.15	
3101.00	Betriebs-, Verbrauchsmaterial	200		200		247.70	
3120.01	Ver- und Entsorgung Liegenschaften VV / Wasser- und Abwassergebühren	200		200		202.00	
3120.02	Ver- und Entsorgung Liegenschaften VV / Strom	500		500		414.20	
3134.00	Sachversicherungsprämien	200		200		85.25	
3144.00	Unterhalt Hochbauten	300		500			
7201	Abwasserbeseitigung [Gemeindebetrieb]	640'600	640'600	608'500	608'500	610'258.97	610'258.97
3101.00	Betriebs-, Verbrauchsmaterial	200		400			
3120.01	Ver- und Entsorgung Liegenschaften VV / Wasser- und Abwassergebühren	2'900		2'900		2'947.00	
3120.02	Ver- und Entsorgung Liegenschaften VV / Strom	1'400		1'400		1'394.00	
3120.04	Ver- und Entsorgung Liegenschaften VV / Kehricht und Grüngut	200		200		120.40	
3130.00	Dienstleistungen Dritter	13'000		16'000		25'163.15	
3132.00	Honorare externe Berater, Gutachter, Fachexperten etc.	5'000		29'000		1'373.45	
3134.00	Sachversicherungsprämien	3'000		3'000		2'575.10	

Erfolgsrechnung

Budget / 2.9.2025 1.1.2026 - 31.12.2026 Einwohnergemeinde

Einwohnergemeinde Magden

Nummer	Erfolgsrechnung	Budget 2026		Budget 2025		Rechnung 2024	
		Aufwand	Ertrag	Aufwand	Ertrag	Aufwand	Ertrag
3143.00	Unterhalt Tiefbauten	33'000		43'500		49'417.30	
3151.00	Unterhalt Apparate, Maschinen, Geräte, Fahrzeuge, Werkzeuge	900		1'000		698.00	
3199.00	Übriger Betriebsaufwand	8'500		4'200		8'247.47	
3300.31	Planmässige Abschreibungen Tiefbauten spezialfinanzierte Gemeindebetriebe	216'200		216'200		216'162.95	
3612.00	Entschädigungen an Gemeinden und Gemeindeverbände	313'100		252'300		259'034.25	
3612.03	Interne Verrechnung Bauamt (Spezialfinanzierungen)	19'200		14'000		18'775.50	
3612.11	Entschädigungen an Gemeinden und Gemeindeverbände / Verwaltungsentschädigungen	23'800		24'200		24'136.00	
3660.51	Planmässige Abschreibungen IR-Beiträge spezialf. Gemeindebetriebe an private Unternehmen	200		200		214.40	
4240.00	Benützungsgebühren und Dienstleistungen		235'000		247'000		225'587.28
4240.02	Benützungsgebühren / Strassenentwässerung Kantons- und Gemeindestrassen		57'300		57'300		57'344.50
4409.01	Verzinsung Nettoschuld / Nettovermögen		54'600		67'000		56'951.50
4660.71	Planm. Auflösung von IR-Beiträgen von privaten Haushaltungen spezialf. Gemeindebetriebe		56'600		51'500		48'550.80
9011.00	Abschluss Spezialfinanzierungen im EK, Aufwandüberschuss		237'100		185'700		221'824.89
73	Abfallwirtschaft	48'900	12'000	82'000	13'200	43'469.20	12'609.00
	Nettoergebnis		36'900		68'800		30'860.20
730	Abfallwirtschaft	48'900	12'000	82'000	13'200	43'469.20	12'609.00
	Nettoergebnis		36'900		68'800		30'860.20
7300	Abfallwirtschaft	48'900	12'000	82'000	13'200	43'469.20	12'609.00
3120.04	Ver- und Entsorgung Liegenschaften VV / Kehricht und Grüngut			12'800		12'647.80	
3130.00	Dienstleistungen Dritter			300		578.55	
3144.00	Unterhalt Hochbauten			25'000			
3631.00	Beiträge an den Kanton	1'200		600		600.40	
3632.00	Beiträge an Gemeinden und Gemeindeverbände	5'500		5'600		3'122.05	
3910.03	Interne Verrechnung Bauamt (EWG)	42'200		37'700		26'520.40	
4240.00	Benützungsgebühren und Dienstleistungen				600		
4612.00	Entschädigung von Gemeinden und Gemeindeverbänden		12'000		12'600		12'609.00

Erfolgsrechnung

Budget / 2.9.2025 1.1.2026 - 31.12.2026 Einwohnergemeinde

Einwohnergemeinde Magden

Nummer	Erfolgsrechnung	Budget 2026		Budget 2025		Rechnung 2024	
		Aufwand	Ertrag	Aufwand	Ertrag	Aufwand	Ertrag
74	Verbauungen	52'800	2'000	48'200	2'000	54'852.55	695.60
	Nettoergebnis		50'800		46'200		54'156.95
741	Gewässerverbauungen	52'800	2'000	48'200	2'000	54'852.55	695.60
	Nettoergebnis		50'800		46'200		54'156.95
7410	Gewässerverbauungen	52'800	2'000	48'200	2'000	54'852.55	695.60
3120.04	Ver- und Entsorgung Liegenschaften VV / Kehricht und Grüngut	400		200		463.10	
3142.00	Unterhalt Wasserbau	5'000		5'000			
3300.20	Planmässige Abschreibungen Wasserbau	14'600		14'600		14'572.60	
3611.00	Entschädigungen an den Kanton	13'000		13'000		24'754.40	
3910.03	Interne Verrechnung Bauamt (EWG)	19'800		15'400		15'062.45	
4611.00	Entschädigungen vom Kanton		2'000		2'000		695.60
75	Arten- und Landschaftsschutz	58'900		52'300		46'756.70	
	Nettoergebnis		58'900		52'300		46'756.70
750	Arten- und Landschaftsschutz	58'900		52'300		46'756.70	
	Nettoergebnis		58'900		52'300		46'756.70
7500	Arten- und Landschaftsschutz	58'900		52'300		46'756.70	
3000.00	Löhne, Tag- und Sitzungsgelder an Behörden und Kommissionen	4'100		4'500		3'720.00	
3010.00	Löhne des Verwaltungs- und Betriebspersonals	1'600		2'000		3'820.00	
3101.00	Betriebs-, Verbrauchsmaterial	2'000		4'000			
3120.04	Ver- und Entsorgung Liegenschaften VV / Kehricht und Grüngut	200		200		217.25	
3140.00	Unterhalt Grundstücken	23'500		20'500		18'805.30	
3161.00	Mieten, Benützungskosten Anlagen					110.00	
3170.00	Reisekosten und Spesen					925.60	
3636.00	Beiträge an private Organisationen ohne Erwerbszweck	500		500		500.00	
3637.00	Beiträge an private Haushalte	24'000		17'000		16'425.00	
3910.02	Interne Verrechnung Soziallasten	300		300		96.80	
3910.03	Interne Verrechnung Bauamt (EWG)	2'700		3'300		2'136.75	

Erfolgsrechnung

Budget / 2.9.2025 1.1.2026 - 31.12.2026 Einwohnergemeinde

Einwohnergemeinde Magden

Nummer	Erfolgsrechnung	Budget 2026		Budget 2025		Rechnung 2024	
		Aufwand	Ertrag	Aufwand	Ertrag	Aufwand	Ertrag
76	Bekämpfung von Umweltverschmutzung	59'300		63'600		52'702.20	
	Nettoergebnis		59'300		63'600		52'702.20
769	Übrige Bekämpfung von Umweltverschmutzung	59'300		63'600		52'702.20	
	Nettoergebnis		59'300		63'600		52'702.20
7690	Übrige Bekämpfung von Umweltverschmutzung	59'300		63'600		52'702.20	
3000.00	Löhne, Tag- und Sitzungsgelder an Behörden und Kommissionen	8'000		8'000		8'280.00	
3090.00	Aus- und Weiterbildung Personals	500		500		250.00	
3102.00	Drucksachen, Publikationen	200		200			
3130.00	Dienstleistungen Dritter	8'700		5'000		4'648.65	
3132.00	Honorare externe Berater, Gutachter, Fachexperten etc.			8'000			
3158.00	Unterhalt immaterielle Anlagen	400		400		324.30	
3170.00	Reisekosten und Spesen					490.00	
3612.00	Entschädigungen an Gemeinden und Gemeindeverbände	800		800		782.00	
3637.00	Beiträge an private Haushalte	40'000		40'000		37'500.00	
3910.02	Interne Verrechnung Soziallasten	400		400		357.20	
3910.03	Interne Verrechnung Bauamt (EWG)	300		300		70.05	
77	Übriger Umweltschutz	165'200	700	143'800	700	121'306.25	12'720.55
	Nettoergebnis		164'500		143'100		108'585.70
771	Friedhof und Bestattung	164'100	700	143'100	700	120'360.45	12'720.55
	Nettoergebnis		163'400		142'400		107'639.90
7710	Friedhof und Bestattung	164'100	700	143'100	700	120'360.45	12'720.55
3000.00	Löhne, Tag- und Sitzungsgelder an Behörden und Kommissionen	500		1'000		420.00	
3010.00	Löhne des Verwaltungs- und Betriebspersonals	1'300		1'300		1'066.00	
3101.00	Betriebs-, Verbrauchsmaterial	3'000		3'800		1'770.25	
3113.00	Anschaffung Hardware					657.05	
3120.01	Ver- und Entsorgung Liegenschaften VV / Wasser- und Abwassergebühren	1'500		1'200		1'711.00	
3120.02	Ver- und Entsorgung Liegenschaften VV / Strom	2'100		2'100		2'123.00	
3120.04	Ver- und Entsorgung Liegenschaften VV / Kehricht und Grüngut	1'700		1'800		1'223.20	

Erfolgsrechnung

Budget / 2.9.2025 1.1.2026 - 31.12.2026 Einwohnergemeinde

Einwohnergemeinde Magden

Nummer	Erfolgsrechnung	Budget 2026		Budget 2025		Rechnung 2024	
		Aufwand	Ertrag	Aufwand	Ertrag	Aufwand	Ertrag
3130.00	Dienstleistungen Dritter	19'200		17'100		19'150.60	
3132.00	Honorare externe Berater, Gutachter, Fachexperten etc.			5'200			
3134.00	Sachversicherungsprämien	100		100		55.95	
3140.00	Unterhalt Grundstücken	17'300		20'100		15'657.35	
3143.00	Unterhalt Tiefbauten	1'000		2'500			
3144.00	Unterhalt Hochbauten	4'500		500			
3151.00	Unterhalt Apparate, Maschinen, Geräte, Fahrzeuge, Werkzeuge	400		500			
3160.00	Miete und Pacht Liegenschaften	7'600		7'600		7'568.75	
3161.00	Mieten, Benützungskosten Anlagen	1'800		400		556.75	
3300.30	Planmässige Abschreibungen Tiefbauten allgemeiner Haushalt	6'400		6'400		6'308.15	
3301.30	Ausserplanmässige Abschreibungen Tiefbauten allgemeiner Haushalt	13'700					
3612.00	Entschädigungen an Gemeinden und Gemeindeverbände	3'400		3'400		3'123.00	
3637.00	Beiträge an private Haushalte	18'200		14'500		18'150.00	
3910.02	Interne Verrechnung Soziallasten	100		100		17.70	
3910.03	Interne Verrechnung Bauamt (EWG)	60'300		53'500		40'801.70	
4260.00	Rückerstattungen und Kostenbeteiligungen Dritter		700		700		12'720.55
779	Umweltschutz, übriges	1'100		700		945.80	
	Nettoergebnis		1'100		700		945.80
7790	Umweltschutz, übriges	1'100		700		945.80	
3910.03	Interne Verrechnung Bauamt (EWG)	1'100		700		945.80	
79	Raumordnung	34'700		35'500		44'593.60	
	Nettoergebnis		34'700		35'500		44'593.60
790	Raumordnung	34'700		35'500		44'593.60	
	Nettoergebnis		34'700		35'500		44'593.60
7900	Raumordnung	34'700		35'500		44'593.60	
3130.00	Dienstleistungen Dritter			500		428.35	
3132.00	Honorare externe Berater, Gutachter, Fachexperten etc.					9'488.45	
3320.90	Planmässige Abschreibungen übrige immaterielle Anlagen allgemeiner Haushalt	21'000		21'000		20'988.30	

Erfolgsrechnung

Budget / 2.9.2025 1.1.2026 - 31.12.2026 Einwohnergemeinde

Einwohnergemeinde Magden

Nummer	Erfolgsrechnung	Budget 2026		Budget 2025		Rechnung 2024	
		Aufwand	Ertrag	Aufwand	Ertrag	Aufwand	Ertrag
3632.00	Beiträge an Gemeinden und Gemeindeverbände	13'700		14'000		13'688.50	
8	VOLKSWIRTSCHAFT	208'600	157'200	202'400	123'800	179'692.35	129'493.67
	Nettoergebnis		51'400		78'600		50'198.68
81	Landwirtschaft	149'400	31'400	164'900	31'400	145'771.50	31'515.85
	Nettoergebnis		118'000		133'500		114'255.65
812	Strukturverbesserungen	142'300	31'200	157'100	31'200	141'083.50	31'306.85
	Nettoergebnis		111'100		125'900		109'776.65
8120	Strukturverbesserungen	142'300	31'200	157'100	31'200	141'083.50	31'306.85
3000.00	Löhne, Tag- und Sitzungsgelder an Behörden und Kommissionen	2'700		2'700		2'587.70	
3101.00	Betriebs-, Verbrauchsmaterial	5'500		13'500		2'979.65	
3130.00	Dienstleistungen Dritter			3'000		415.00	
3132.00	Honorare externe Berater, Gutachter, Fachexperten etc.			5'000		36'340.70	
3140.00	Unterhalt Grundstücken	3'500		3'500		1'376.20	
3141.00	Unterhalt Strassen / Verkehrswege	25'000		25'000		32'113.70	
3143.00	Unterhalt Tiefbauten	20'000		20'000		19'335.90	
3170.00	Reisekosten und Spesen					254.60	
3300.10	Planmässige Abschreibungen Strassen / Verkehrswege allgemeiner Haushalt	25'200		27'400		7'388.50	
3300.30	Planmässige Abschreibungen Tiefbauten allgemeiner Haushalt	1'800		1'800		1'742.25	
3910.02	Interne Verrechnung Soziallasten	100		100		56.15	
3910.03	Interne Verrechnung Bauamt (EWG)	58'500		55'100		36'493.15	
4021.00	Grundsteuern		31'200		31'200		31'306.85
813	Produktionsverbesserungen Vieh	500		500		500.00	
	Nettoergebnis		500		500		500.00
8130	Produktionsverbesserungen Vieh	500		500		500.00	
3635.00	Beiträge an private Unternehmen	500		500		500.00	
814	Produktionsverbesserungen Pflanzen	6'600	200	7'300	200	4'188.00	209.00
	Nettoergebnis		6'400		7'100		3'979.00

Erfolgsrechnung

Budget / 2.9.2025 1.1.2026 - 31.12.2026 Einwohnergemeinde
Einwohnergemeinde Magden

Nummer	Erfolgsrechnung	Budget 2026		Budget 2025		Rechnung 2024	
		Aufwand	Ertrag	Aufwand	Ertrag	Aufwand	Ertrag
8140	Produktionsverbesserungen Pflanzen	6'600	200	7'300	200	4'188.00	209.00
3010.00	Löhne des Verwaltungs- und Betriebspersonals	2'500		3'000		1'762.45	
3170.00	Reisekosten und Spesen	100		100		44.10	
3636.00	Beiträge an private Organisationen ohne Erwerbszweck	1'000		1'000		500.00	
3637.00	Beiträge an private Haushalte	2'500		2'600		1'721.00	
3910.02	Interne Verrechnung Soziallasten	100		100		90.40	
3910.03	Interne Verrechnung Bauamt (EWG)	400		500		70.05	
4631.00	Beiträge vom Kanton		200		200		209.00
82	Forstwirtschaft	20'700		20'400		20'639.00	
	Nettoergebnis		20'700		20'400		20'639.00
820	Forstwirtschaft	20'700		20'400		20'639.00	
	Nettoergebnis		20'700		20'400		20'639.00
8200	Forstwirtschaft	20'700		20'400		20'639.00	
3612.00	Entschädigungen an Gemeinden und Gemeindeverbände	20'000		20'000		20'000.00	
3631.00	Beiträge an den Kanton	700		400		639.00	
83	Jagd und Fischerei	500		500			
	Nettoergebnis		500		500		
830	Jagd und Fischerei	500		500			
	Nettoergebnis		500		500		
8300	Jagd und Fischerei	500		500			
3636.00	Beiträge an private Organisationen ohne Erwerbszweck	500		500			
85	Industrie, Gewerbe, Handel						180.00
	Nettoergebnis					180.00	
850	Industrie, Gewerbe, Handel						180.00
	Nettoergebnis					180.00	
8500	Industrie, Gewerbe, Handel						180.00
4210.00	Gebühren für Amtshandlungen						180.00

Erfolgsrechnung

Budget / 2.9.2025 1.1.2026 - 31.12.2026 Einwohnergemeinde
Einwohnergemeinde Magden

Nummer	Erfolgsrechnung	Budget 2026		Budget 2025		Rechnung 2024	
		Aufwand	Ertrag	Aufwand	Ertrag	Aufwand	Ertrag
87	Brennstoffe und Energie Nettoergebnis	38'000 87'800	125'800	16'600 75'800	92'400	13'281.85 84'515.97	97'797.82
871	Elektrizität Nettoergebnis	38'000 87'800	125'800	16'200 76'200	92'400	12'931.85 84'865.97	97'797.82
8710	Elektrizität	38'000	125'800	16'200	92'400	12'931.85	97'797.82
3010.00	Löhne des Verwaltungs- und Betriebspersonals	5'300		2'700		1'400.00	
3130.00	Dienstleistungen Dritter	300		300		300.00	
3144.00	Unterhalt Hochbauten	3'000		3'000		1'593.95	
3300.40	Planmässige Abschreibungen Hochbauten allgemeiner Haushalt	28'200		9'400		9'327.90	
3910.02	Interne Verrechnung Soziallasten	1'200		800		310.00	
4120.00	Konzessionen		73'000		72'000		73'685.72
4250.00	Verkäufe				20'400		24'112.10
4479.00	Übrige Entgelte Liegenschaften VV		52'800				
879	Energie, übriges Nettoergebnis			400	400	350.00	350.00
8790	Energie, übriges			400		350.00	
3130.00	Dienstleistungen Dritter			400		350.00	
9	FINANZEN UND STEUERN Nettoergebnis	3'281'300 16'728'600	20'009'900	3'095'000 15'835'200	18'930'200	3'818'540.08 14'677'449.87	18'495'989.95
91	Steuern Nettoergebnis	60'200 15'720'500	15'780'700	60'700 15'428'500	15'489'200	-9'900.35 15'918'907.95	15'909'007.60
910	Steuern Nettoergebnis	60'200 15'720'500	15'780'700	60'700 15'428'500	15'489'200	-9'900.35 15'918'907.95	15'909'007.60
9100	Allgemeine Gemeindesteuern	55'000	15'300'000	55'000	14'995'000	-6'490.35	15'356'078.10
3180.00	Wertberichtigungen auf Forderungen (Erhöhung Delkredere)	5'000		5'000		1'700.00	
3181.00	Tatsächliche Forderungsverluste	50'000		50'000		2'643.60	
3181.01	Tatsächliche Forderungsverluste Jur. Personen					1'492.10	

Erfolgsrechnung

Budget / 2.9.2025 1.1.2026 - 31.12.2026 Einwohnergemeinde

Einwohnergemeinde Magden

Nummer	Erfolgsrechnung	Budget 2026		Budget 2025		Rechnung 2024	
		Aufwand	Ertrag	Aufwand	Ertrag	Aufwand	Ertrag
3181.09	Eingang abgeschriebener Forderungen					-12'326.05	
4000.00	Einkommenssteuern natürliche Personen Rechnungsjahr		12'000'000		11'800'000		11'925'610.15
4000.10	Einkommenssteuern natürliche Personen früherer Jahre		850'000		900'000		877'506.80
4000.30	Pauschale Steueranrechnung natürliche Personen		-30'000		-15'000		-27'255.05
4001.00	Vermögenssteuern natürliche Personen Rechnungsjahr		1'800'000		1'700'000		1'727'063.15
4001.10	Vermögenssteuern natürliche Personen früherer Jahre		150'000		150'000		132'282.40
4002.00	Quellensteuern natürliche Personen		260'000		230'000		279'310.10
4010.00	Gewinn- und Kapitalsteuern juristische Personen		270'000		230'000		441'560.55
9101	Sondersteuern	5'200	480'700	5'700	494'200	-3'410.00	552'929.50
3180.00	Wertberichtigungen auf Forderungen (Erhöhung Delkredere)					3'600.00	
3180.09	Wertberichtigungen auf Forderungen (Senkung Delkredere)					-12'800.00	
3601.00	Ertragsanteile an Kanton	5'200		5'700		5'790.00	
4000.20	Nachsteuern und Bussen natürliche Person		20'000		20'000		3'915.55
4022.00	Vermögensgewinnsteuern		400'000		400'000		443'628.00
4024.00	Erbschafts- und Schenkungssteuern		30'000		40'000		72'805.95
4033.00	Hundetaxen		30'700		34'200		32'580.00
93	Finanz- und Lastenausgleich	1'632'000	99'500	1'569'000	97'900	1'468'000.00	99'500.00
	Nettoergebnis		1'532'500		1'471'100		1'368'500.00
930	Finanz- und Lastenausgleich	1'632'000	99'500	1'569'000	97'900	1'468'000.00	99'500.00
	Nettoergebnis		1'532'500		1'471'100		1'368'500.00
9300	Finanz- und Lastenausgleich	1'632'000	99'500	1'569'000	97'900	1'468'000.00	99'500.00
3621.50	Innerkantonaler Finanzausgleich von Gemeinde an den Kanton	1'632'000		1'569'000		1'468'000.00	
4621.60	Feinausgleich Aufgabenverschiebung		99'500		97'900		99'500.00
96	Vermögens- und Schuldenverwaltung	261'600	114'700	201'100	111'100	148'297.85	192'225.50
	Nettoergebnis		146'900		90'000	43'927.65	
961	Zinsen	183'300	23'500	109'200	28'400	112'638.65	72'548.35
	Nettoergebnis		159'800		80'800		40'090.30
9610	Zinsen	183'300	23'500	109'200	28'400	112'638.65	72'548.35
3130.00	Dienstleistungen Dritter	4'000		4'800		1'683.43	

Erfolgsrechnung

Budget / 2.9.2025 1.1.2026 - 31.12.2026 Einwohnergemeinde

Einwohnergemeinde Magden

Nummer	Erfolgsrechnung	Budget 2026		Budget 2025		Rechnung 2024	
		Aufwand	Ertrag	Aufwand	Ertrag	Aufwand	Ertrag
3400.00	Verzinsung laufende Verbindlichkeiten	44'500		37'400		54'003.72	
3401.00	Verzinsung Finanzverbindlichkeiten	80'200					
3409.01	Verzinsung Nettoschuld / Nettovermögen	54'600		67'000		56'951.50	
4400.00	Zinsen flüssige Mittel				1'500		2'120.54
4401.00	Zinsen Forderungen und Kontokorrente		11'200		12'200		11'725.05
4402.00	Zinsen Finanzanlagen				3'200		57'702.01
4409.01	Verzinsung Nettoschuld / Nettovermögen		12'300		11'200		63.25
4450.00	Erträge aus Darlehen VV				300		937.50
963	Liegenschaften des Finanzvermögens	78'300	91'200	91'900	82'700	35'659.20	82'852.15
	Nettoergebnis	12'900			9'200	47'192.95	
9630	Liegenschaften des Finanzvermögens	78'300	91'200	91'900	82'700	35'659.20	82'852.15
3411.00	Realisierte Verluste auf Sachanlagen FV					175.00	
3430.00	Baulicher Unterhalt Grundstücke FV	700		600		663.50	
3430.40	Baulicher Unterhalt Gebäude FV	10'700		6'700		22'794.70	
3431.00	Nicht baulicher Liegenschaftenunterhalt durch Dritte FV			1'000			
3431.30	Unterhalt Mobilien FV			1'000			
3439.10	Ver- und Entsorgung FV	2'600		500		3'226.10	
3439.20	Steuern und Abgaben FV	500		500		487.40	
3439.30	Sachversicherungsprämien FV	2'700		2'800		1'836.75	
3439.50	Honorare externe Berater, Gutachter, Fachexperten etc. FV	56'800		75'500		3'218.10	
3910.03	Interne Verrechnung Bauamt (EWG)	4'300		3'300		3'257.65	
4411.00	Gewinn aus Verkäufen von Sachanlagen FV						135.00
4430.01	Mietzinse Liegenschaften FV		88'400		79'800		79'740.00
4430.02	Pachtzinse Liegenschaften FV		2'800		2'900		2'977.15
969	Finanzvermögen, n.a.g.						36'825.00
	Nettoergebnis					36'825.00	
9690	Finanzvermögen, n.a.g.						36'825.00
4440.00	Wertberichtigung Finanzanlagen FV						36'825.00
97	Rückverteilungen		1'700		1'500		1'741.65
	Nettoergebnis	1'700		1'500		1'741.65	
971	Rückverteilungen aus CO2-Abgabe		1'700		1'500		1'741.65

Erfolgsrechnung

Budget / 2.9.2025 1.1.2026 - 31.12.2026 Einwohnergemeinde

Einwohnergemeinde Magden

Nummer	Erfolgsrechnung	Budget 2026		Budget 2025		Rechnung 2024	
		Aufwand	Ertrag	Aufwand	Ertrag	Aufwand	Ertrag
	Nettoergebnis	1'700		1'500		1'741.65	
9710	Rückverteilungen aus CO2-Abgabe		1'700		1'500		1'741.65
4699.10	Rückverteilung CO2-Abgabe		1'700		1'500		1'741.65
99	Nicht aufgeteilte Posten	1'327'500	4'013'300	1'264'200	3'230'500	2'212'142.58	2'293'515.20
	Nettoergebnis	2'685'800		1'966'300		81'372.62	
990	Nicht aufgeteilte Posten	1'327'500	1'327'500	1'264'200	1'264'200	1'080'478.95	1'080'478.95
9901	Bauamt	734'100	734'100	652'000	652'000	523'038.15	523'038.15
3010.00	Löhne des Verwaltungs- und Betriebspersonals	401'000		393'600		366'953.15	
3010.09	Erstattung von Lohn des Verwaltungs- und Betriebspersonals					-5'645.45	
3090.00	Aus- und Weiterbildung Personals	8'300		9'500		8'072.45	
3091.00	Personalwerbung					2'602.40	
3099.00	Übriger Personalaufwand	1'900		2'200		1'568.40	
3100.00	Büromaterial	400		300		387.60	
3101.00	Betriebs-, Verbrauchsmaterial	26'500		17'000		17'715.65	
3103.00	Fachliteratur, Zeitschriften	200		200		187.45	
3106.00	Medizinisches Material	200		200		138.75	
3110.00	Anschaffung Büromobiliar und -geräte, Schulmobiliar	3'900		12'600		1'592.05	
3111.00	Anschaffung Maschinen, Geräte und Fahrzeuge	38'100		56'500		3'652.40	
3112.00	Anschaffung Kleider, Wäsche, Vorhänge	5'000		4'900		2'166.85	
3113.00	Anschaffung Hardware	7'200		6'700		1'171.40	
3120.01	Ver- und Entsorgung Liegenschaften VV / Wasser- und Abwassergebühren	1'000		300		205.00	
3120.02	Ver- und Entsorgung Liegenschaften VV / Strom	3'400		3'000		1'399.95	
3120.03	Ver- und Entsorgung Liegenschaften VV / Heizkosten	7'100		2'800		2'536.05	
3120.04	Ver- und Entsorgung Liegenschaften VV / Kehricht und Grüngut	6'300		4'000		3'182.90	
3130.00	Dienstleistungen Dritter	2'600		1'400		1'503.15	
3132.00	Honorare externe Berater, Gutachter, Fachexperten etc.	19'900		2'800			
3133.00	Informatik-Nutzungsaufwand	17'500		16'800		15'772.65	
3134.00	Sachversicherungsprämien	7'800		6'500		5'620.30	
3137.00	Steuern und Abgaben	2'900		2'900		2'600.90	
3140.00	Unterhalt Grundstücken	3'100		1'200			

Erfolgsrechnung

Budget / 2.9.2025 1.1.2026 - 31.12.2026 Einwohnergemeinde

Einwohnergemeinde Magden

Nummer	Erfolgsrechnung	Budget 2026		Budget 2025		Rechnung 2024	
		Aufwand	Ertrag	Aufwand	Ertrag	Aufwand	Ertrag
3144.00	Unterhalt Hochbauten	6'700		500			
3151.00	Unterhalt Apparate, Maschinen, Geräte, Fahrzeuge, Werkzeuge	18'700		20'900		9'589.25	
3158.00	Unterhalt immaterielle Anlagen	4'200		1'400			
3170.00	Reisekosten und Spesen	4'500		900		3'911.65	
3910.02	Interne Verrechnung Soziallasten	75'800		82'900		76'153.25	
3920.00	Interne Verrechnung von Pacht, Mieten, Benützungskosten	59'900					
4260.00	Rückerstattungen und Kostenbeteiligungen Dritter		2'000		1'600		3'485.60
4612.03	Interne Verrechnung Bauamt (Spezialfinanzierungen)		173'300		161'700		128'601.70
4910.03	Interne Verrechnung Bauamt (EWG)		558'800		488'700		390'950.85
9905	Allgemeine Personalkosten	593'400	593'400	612'200	612'200	557'440.80	557'440.80
3050.00	AG-Beiträge AHV, IV, EO, ALV, Verwaltungskosten	196'200		196'000		178'973.10	
3052.00	AG-Beiträge an Pensionskassen	300'500		316'600		289'520.95	
3053.00	AG-Beiträge an Unfallversicherungen	42'500		45'500		39'328.35	
3054.00	AG-Beiträge an Familienausgleichskasse	43'900		43'800		40'108.15	
3055.00	AG-Beiträge an Krankentaggeldversicherungen	10'300		10'300		9'510.25	
4910.02	Interne Verrechnung Soziallasten		593'400		612'200		557'440.80
999	Abschluss		2'685'800		1'966'300	1'131'663.63	1'213'036.25
	Nettoergebnis	2'685'800		1'966'300		81'372.62	
9990	Abschluss		2'685'800		1'966'300	1'131'663.63	1'213'036.25
4895.00	Entnahmen aus Aufwertungsreserve		1'200'100		1'209'600		1'213'036.25
9000.00	Ertragsüberschuss Erfolgsrechnung					1'131'663.63	
9001.00	Aufwandüberschuss Erfolgsrechnung		1'485'700		756'700		



Gemeinde Magden

Abteilung Finanzen

Budget 2026

Artengliederung Erfolgsrechnung Einwohnergemeinde

Erfolgsrechnung

Budget / 2.9.2025 1.1.2026 - 31.12.2026 Einwohnergemeinde

Einwohnergemeinde Magden

Erfolgsrechnung Artengliederung Zusammenzug		Budget 2026		Budget 2025		Rechnung 2024
		Aufwand	Ertrag	Aufwand	Ertrag	Aufwand Ertrag
	ERFOLGSRECHNUNG	23'913'800	23'913'800	22'612'700	22'612'700	22'399'643.78 22'399'643.78
3	Aufwand	23'913'800		22'612'700		21'155'648.76
30	Personalaufwand	3'965'300		3'989'200		3'610'443.00
31	Sach- und übriger Betriebsaufwand	5'036'300		4'835'900		4'567'534.44
33	Abschreibungen Verwaltungsvermögen	2'462'800		2'327'000		2'224'443.25
34	Finanzaufwand	265'600		204'200		143'420.02
36	Transferaufwand	10'554'500		9'766'400		9'286'481.65
39	Interne Verrechnungen	1'629'300		1'490'000		1'323'326.40
4	Ertrag		22'175'200		21'644'500	22'177'818.89
40	Fiskalertrag		15'811'900		15'520'400	15'940'314.45
41	Regalien und Konzessionen		73'000		72'000	73'685.72
42	Entgelte		1'502'100		1'476'300	1'864'992.92
43	Verschiedene Erträge					8'370.00
44	Finanzertrag		244'000		222'800	320'534.05
45	Entnahmen aus Fonds und Spezialfinanzierungen		9'200		5'400	9'277.60
46	Transferertrag		1'705'600		1'648'000	1'424'281.50
48	Ausserordentlicher Ertrag		1'200'100		1'209'600	1'213'036.25
49	Interne Verrechnungen		1'629'300		1'490'000	1'323'326.40
9	Abschlusskonten		1'738'600		968'200	1'243'995.02 221'824.89
90	Abschluss Erfolgsrechnung		1'738'600		968'200	1'243'995.02 221'824.89

Erfolgsrechnung

Budget / 2.9.2025 1.1.2026 - 31.12.2026 Einwohnergemeinde

Einwohnergemeinde Magden

Erfolgsrechnung Artengliederung		Aufwand	Budget 2026 Ertrag	Aufwand	Budget 2025 Ertrag	Aufwand	Rechnung 2024 Ertrag
	ERFOLGSRECHNUNG	23'913'800	23'913'800	22'612'700	22'612'700	22'399'643.78	22'399'643.78
3	Aufwand	23'913'800		22'612'700		21'155'648.76	
30	Personalaufwand	3'965'300		3'989'200		3'610'443.00	
300	Behörden und Kommissionen	274'400		282'000		257'485.40	
3000	Löhne, Tag- und Sitzungsgelder an Behörden und Kom..	274'400		282'000		257'485.40	
3000.00	Löhne, Tag- und Sitzungsgelder an Behörden und Kommis..	274'400		282'000		257'485.40	
301	Löhne des Verwaltungs- und Betriebspersonals	2'595'200		2'596'500		2'321'020.60	
3010	Löhne des Verwaltungs- und Betriebspersonals	2'595'200		2'596'500		2'321'020.60	
3010.00	Löhne des Verwaltungs- und Betriebspersonals	2'595'200		2'596'500		2'363'453.60	
3010.09	Erstattung von Lohn des Verwaltungs- und Betriebsperson..					-42'433.00	
302	Löhne der Lehrpersonen	393'500		405'200		378'242.25	
3020	Löhne der Lehrpersonen	393'500		405'200		378'242.25	
3020.00	Löhne der Lehrpersonen	393'500		405'200		378'242.25	
305	Arbeitgeberbeiträge	593'400		612'200		557'440.80	
3050	AG-Beiträge AHV,IV,EO,ALV, Verwaltungskosten	196'200		196'000		178'973.10	
3050.00	AG-Beiträge AHV, IV, EO, ALV, Verwaltungskosten	196'200		196'000		178'973.10	
3052	AG-Beiträge an Pensionskassen	300'500		316'600		289'520.95	
3052.00	AG-Beiträge an Pensionskassen	300'500		316'600		289'520.95	
3053	AG-Beiträge an Unfallversicherungen	42'500		45'500		39'328.35	
3053.00	AG-Beiträge an Unfallversicherungen	42'500		45'500		39'328.35	
3054	AG-Beiträge an Familienausgleichskasse	43'900		43'800		40'108.15	
3054.00	AG-Beiträge an Familienausgleichskasse	43'900		43'800		40'108.15	

Erfolgsrechnung

Budget / 2.9.2025 1.1.2026 - 31.12.2026 Einwohnergemeinde

Einwohnergemeinde Magden

Erfolgsrechnung Artengliederung		Budget 2026		Budget 2025		Rechnung 2024	
		Aufwand	Ertrag	Aufwand	Ertrag	Aufwand	Ertrag
3055	AG-Beiträge an Krankentaggeldversicherungen	10'300		10'300		9'510.25	
3055.00	AG-Beiträge an Krankentaggeldversicherungen	10'300		10'300		9'510.25	
309	Übriger Personalaufwand	108'800		93'300		96'253.95	
3090	Aus- und Weiterbildung des Personals	68'700		57'900		64'912.30	
3090.00	Aus- und Weiterbildung Personals	68'700		57'900		64'912.30	
3091	Personalwerbung	6'800		3'500		5'080.60	
3091.00	Personalwerbung	6'800		3'500		5'080.60	
3099	Übriger Personalaufwand	33'300		31'900		26'261.05	
3099.00	Übriger Personalaufwand	33'300		31'900		26'261.05	
31	Sach- und übriger Betriebsaufwand	5'036'300		4'835'900		4'567'534.44	
310	Material- und Warenaufwand	402'500		418'200		354'787.66	
3100	Büromaterial	20'300		20'400		18'719.55	
3100.00	Büromaterial	20'300		20'400		18'719.55	
3101	Betriebs-, Verbrauchsmaterial	178'000		186'600		140'967.65	
3101.00	Betriebs-, Verbrauchsmaterial	173'000		182'600		136'823.45	
3101.20	Betriebs-, Verbrauchsmaterial (Asylwesen)	5'000		4'000		4'144.20	
3102	Drucksachen, Publikationen	47'500		52'200		47'912.00	
3102.00	Drucksachen, Publikationen	47'500		52'200		47'912.00	
3103	Fachliteratur, Zeitschriften	23'300		23'300		21'348.05	
3103.00	Fachliteratur, Zeitschriften	23'300		23'300		21'348.05	
3104	Lehrmittel	127'900		129'700		124'451.41	
3104.01	Lehrmittel / Kindergarten	11'300		11'700		10'998.05	
3104.02	Lehrmittel / Primarstufe (allgemein)	87'400		87'400		86'338.81	
3104.03	Lehrmittel / Primarstufe (Textiles Werken)	18'400		19'400		17'253.90	
3104.04	Lehrmittel / Primarstufe (Werken)	10'800		11'200		9'860.65	

Erfolgsrechnung

Budget / 2.9.2025 1.1.2026 - 31.12.2026 Einwohnergemeinde

Einwohnergemeinde Magden

Erfolgsrechnung Artengliederung		Budget 2026		Budget 2025		Rechnung 2024	
		Aufwand	Ertrag	Aufwand	Ertrag	Aufwand	Ertrag
3105	Lebensmittel	500		500		450.00	
3105.00	Lebensmittel	500		500		450.00	
3106	Medizinisches Material	4'200		4'700		939.00	
3106.00	Medizinisches Material	4'200		4'700		939.00	
3109	Übriger Material- und Warenaufwand	800		800			
3109.00	Übriger Material- und Warenaufwand	800		800			
311	Nicht aktivierbare Anlagen	217'200		286'500		353'409.68	
3110	Büromöbel und -geräte, Schulmobiliar	37'100		47'200		147'867.80	
3110.00	Anschaffung Büromobiliar und -geräte, Schulmobiliar	36'100		44'200		147'538.80	
3110.20	Anschaffung Büromobiliar und -geräte (Asylwesen)	1'000		3'000		329.00	
3111	Maschinen, Geräte und Fahrzeuge	132'500		181'700		90'249.70	
3111.00	Anschaffung Maschinen, Geräte und Fahrzeuge	132'500		181'700		90'249.70	
3112	Kleider, Wäsche, Vorhänge	15'600		35'800		47'634.70	
3112.00	Anschaffung Kleider, Wäsche, Vorhänge	15'600		35'800		47'634.70	
3113	Hardware	28'900		21'800		65'992.73	
3113.00	Anschaffung Hardware	28'900		21'800		65'663.73	
3113.20	Anschaffung Hardware (Asylwesen)					329.00	
3118	Immaterielle Anlagen	3'100				1'664.75	
3118.00	Anschaffung immateriellen Anlagen	3'100				1'664.75	
312	Ver- und Entsorgung Liegenschaften VV	425'800		448'700		422'403.15	
3120	Ver- und Entsorgung Liegenschaften VV	425'800		448'700		422'403.15	
3120.01	Ver- und Entsorgung Liegenschaften VV / Wasser- und Ab..	31'900		31'400		28'301.10	
3120.02	Ver- und Entsorgung Liegenschaften VV / Strom	164'800		192'300		187'851.95	
3120.03	Ver- und Entsorgung Liegenschaften VV / Heizkosten	146'000		137'300		133'658.45	
3120.04	Ver- und Entsorgung Liegenschaften VV / Kehricht und Grü..	19'100		27'500		25'093.60	
3120.21	Ver- und Entsorgung Liegenschaften VV / Wasser- und Ab..	8'600		7'700		5'957.55	
3120.22	Ver- und Entsorgung Liegenschaften VV / Strom (Asylwese..	15'400		15'500		14'574.70	

Erfolgsrechnung

Budget / 2.9.2025 1.1.2026 - 31.12.2026 Einwohnergemeinde

Einwohnergemeinde Magden

Erfolgsrechnung Artengliederung		Budget 2026		Budget 2025		Rechnung 2024	
		Aufwand	Ertrag	Aufwand	Ertrag	Aufwand	Ertrag
3120.24	Ver- und Entsorgung Liegenschaften VV / Kehricht und Grü..	2'500		1'800		1'417.40	
3120.25	Ver- und Entsorgung Liegenschaften VV / Heizkosten (Asyl..	37'500		35'200		25'548.40	
313	Dienstleistungen und Honorare	2'339'700		2'098'600		1'913'407.13	
3130	Dienstleistungen Dritter	1'650'000		1'428'200		1'402'508.73	
3130.00	Dienstleistungen Dritter	1'646'000		1'424'200		1'399'026.78	
3130.20	Dienstleistungen Dritter (Asylwesen)	4'000		4'000		3'481.95	
3132	Honorare externer Berater, Gutachter, Fachexperten etc.	398'100		402'100		274'770.45	
3132.00	Honorare externe Berater, Gutachter, Fachexperten etc.	398'100		402'100		274'770.45	
3133	Informatik-Nutzungsaufwand	152'200		145'900		137'348.80	
3133.00	Informatik-Nutzungsaufwand	152'200		145'900		137'348.80	
3134	Sachversicherungsprämien	100'100		88'800		75'310.70	
3134.00	Sachversicherungsprämien	99'900		88'700		75'223.80	
3134.20	Sachversicherungsprämien (Asylwesen)	200		100		86.90	
3136	Honorare privatärztlicher Tätigkeit	14'500		14'500		14'431.85	
3136.00	Honorare privatärztlicher Tätigkeit	14'500		14'500		14'431.85	
3137	Steuern und Abgaben	7'900		7'300		3'307.80	
3137.00	Steuern und Abgaben	3'800		3'200		3'279.90	
3137.20	Steuern und Abgaben (Asylwesen)	4'100		4'100		27.90	
3138	Kurs, Prüfungen und Beratungen	16'900		11'800		5'728.80	
3138.00	Kurs, Prüfungen und Beratungen	16'900		11'800		5'728.80	
314	Baulicher und betrieblicher Unterhalt	850'900		798'800		950'627.89	
3140	Unterhalt Grundstücken	150'400		133'100		125'868.70	
3140.00	Unterhalt Grundstücken	150'400		133'100		125'868.70	
3141	Unterhalt Strassen / Verkehrswege	293'700		205'000		307'634.10	
3141.00	Unterhalt Strassen / Verkehrswege	293'700		205'000		307'634.10	

Erfolgsrechnung

Budget / 2.9.2025 1.1.2026 - 31.12.2026 Einwohnergemeinde

Einwohnergemeinde Magden

Erfolgsrechnung Artengliederung		Budget 2026		Budget 2025		Rechnung 2024	
		Aufwand	Ertrag	Aufwand	Ertrag	Aufwand	Ertrag
3142	Unterhalt Wasserbau	5'000		5'000			
3142.00	Unterhalt Wasserbau	5'000		5'000			
3143	Unterhalt Tiefbauten	127'000		188'300		179'337.80	
3143.00	Unterhalt Tiefbauten	127'000		188'300		179'337.80	
3144	Unterhalt Hochbauten	274'800		267'400		337'787.29	
3144.00	Unterhalt Hochbauten	271'800		264'400		333'513.09	
3144.20	Unterhalt Hochbauten (Asylwesen)	3'000		3'000		4'274.20	
315	Unterhalt Mobilien und immaterielle Anlagen	289'200		274'500		233'681.20	
3150	Unterhalt Büromöbel und -geräte, Schulmobiliar	2'500		2'900		3'547.70	
3150.00	Unterhalt Büromöbel und -geräte, Schulmobiliar	2'500		2'900		3'547.70	
3151	Unterhalt Apparate, Maschinen, Geräte, Fahrzeuge, We..	81'200		79'800		53'659.65	
3151.00	Unterhalt Apparate, Maschinen, Geräte, Fahrzeuge, Werkz..	81'200		79'800		53'403.45	
3151.20	Unterhalt Apparate, Maschinen, Geräte, Fahrzeuge, Werkz..					256.20	
3153	Informatik-Unterhalt (Hardware)	1'000		1'000		20'176.00	
3153.00	Informatik-Unterhalt (Hardware)	1'000		1'000		20'176.00	
3156	Unterhalt medizinische Geräte	200				194.60	
3156.00	Unterhalt medizinische Geräte	200				194.60	
3158	Unterhalt immaterielle Anlagen	203'300		189'800		156'103.25	
3158.00	Unterhalt immaterielle Anlagen	203'300		189'800		156'103.25	
3159	Unterhalt übrige mobile Anlagen	1'000		1'000			
3159.00	Unterhalt übrige mobile Anlagen	1'000		1'000			
316	Mieten, Leasing, Pachten, Benützungsgebühren	287'700		273'100		218'964.90	
3160	Miete und Pacht Liegenschaften	251'200		244'200		193'731.25	
3160.00	Miete und Pacht Liegenschaften	25'600		25'800		23'331.25	
3160.20	Miete und Pacht Liegenschaften (Asylwesen)	225'600		218'400		170'400.00	

Erfolgsrechnung

Budget / 2.9.2025 1.1.2026 - 31.12.2026 Einwohnergemeinde

Einwohnergemeinde Magden

Erfolgsrechnung Artengliederung		Budget 2026		Budget 2025		Rechnung 2024	
		Aufwand	Ertrag	Aufwand	Ertrag	Aufwand	Ertrag
3161	Mieten, Benützungskosten Anlagen	36'500		28'900		25'233.65	
3161.00	Mieten, Benützungskosten Anlagen	36'500		28'900		25'233.65	
317	Spesenentschädigungen	135'400		154'500		102'634.20	
3170	Reisekosten und Spesen	101'000		107'100		83'737.00	
3170.00	Reisekosten und Spesen	101'000		107'100		83'737.00	
3171	Exkursionen, Schulreisen und Lager	34'400		47'400		18'897.20	
3171.00	Exkursionen, Schulreisen und Lager	34'400		47'400		18'897.20	
318	Wertberichtigungen auf Forderungen	55'300		55'500		-16'072.55	
3180	Wertberichtigungen auf Forderungen	5'000		5'000		-7'500.00	
3180.00	Wertberichtigungen auf Forderungen (Erhöhung Delkredere)	5'000		5'000		5'300.00	
3180.09	Wertberichtigungen auf Forderungen (Senkung Delkredere)					-12'800.00	
3181	Tatsächliche Forderungsverluste	50'300		50'500		-8'572.55	
3181.00	Tatsächliche Forderungsverluste	50'300		50'500		2'760.20	
3181.01	Tatsächliche Forderungsverluste Jur. Personen					1'492.10	
3181.09	Eingang abgeschriebener Forderungen					-12'824.85	
319	Verschiedener Betriebsaufwand	32'600		27'500		33'691.18	
3190	Schadenersatzleistungen					1'250.00	
3190.00	Schadenersatzleistungen					1'250.00	
3192	Abgeltung von Rechten	13'000		14'200		14'143.35	
3192.00	Abgeltung von Rechten	13'000		14'200		14'143.35	
3199	Übriger Betriebsaufwand	19'600		13'300		18'297.83	
3199.00	Übriger Betriebsaufwand	19'600		13'300		18'297.83	
33	Abschreibungen Verwaltungsvermögen	2'462'800		2'327'000		2'224'443.25	
330	Abschreibungen Sachanlagen VV	2'441'800		2'306'000		2'203'454.95	

Erfolgsrechnung

Budget / 2.9.2025 1.1.2026 - 31.12.2026 Einwohnergemeinde

Einwohnergemeinde Magden

Erfolgsrechnung Artengliederung		Budget 2026		Budget 2025		Rechnung 2024	
		Aufwand	Ertrag	Aufwand	Ertrag	Aufwand	Ertrag
3300	Planmässige Abschreibungen Sachanlagen	2'428'100		2'306'000		2'203'454.95	
3300.10	Planmässige Abschreibungen Strassen / Verkehrswege all..	296'100		261'800		225'672.00	
3300.20	Planmässige Abschreibungen Wasserbau	14'600		14'600		14'572.60	
3300.30	Planmässige Abschreibungen Tiefbauten allgemeiner Haus..	140'000		140'000		139'662.65	
3300.31	Planmässige Abschreibungen Tiefbauten spezialfinanzierte..	448'500		433'000		407'859.35	
3300.40	Planmässige Abschreibungen Hochbauten allgemeiner Ha..	1'356'500		1'282'700		1'253'360.75	
3300.41	Planmässige Abschreibungen Hochbauten spezialfinanziert..	7'300		7'300		7'232.30	
3300.60	Planmässige Abschreibungen Mobilien VV allgemeiner Ha..	145'900		147'400		135'989.55	
3300.61	Planmässige Abschreibungen Mobilien VV spezialfinanziert..	19'200		19'200		19'105.75	
3301	Ausserplanmässige Abschreibungen Sachanlagen	13'700					
3301.30	Ausserplanmässige Abschreibungen Tiefbauten allgemeine..	13'700					
332	Abschreibungen Immaterielle Anlagen	21'000		21'000		20'988.30	
3320	Planmässige Abschreibungen immaterielle Anlagen	21'000		21'000		20'988.30	
3320.90	Planmässige Abschreibungen übrige immaterielle Anlagen ..	21'000		21'000		20'988.30	
34	Finanzaufwand	265'600		204'200		143'420.02	
340	Zinsaufwand	191'600		115'600		111'018.47	
3400	Verzinsung laufende Verbindlichkeiten	44'500		37'400		54'003.72	
3400.00	Verzinsung laufende Verbindlichkeiten	44'500		37'400		54'003.72	
3401	Verzinsung Finanzverbindlichkeiten	80'200					
3401.00	Verzinsung Finanzverbindlichkeiten	80'200					
3409	Übrige Passivzinsen	66'900		78'200		57'014.75	
3409.01	Verzinsung Nettoschuld / Nettovermögen	66'900		78'200		57'014.75	
341	Realisierte Kursverluste					175.00	
3411	Realisierte Verluste auf Sachanlagen FV					175.00	
3411.00	Realisierte Verluste auf Sachanlagen FV					175.00	
343	Liegenschaftenaufwand Finanzvermögen	74'000		88'600		32'226.55	

Erfolgsrechnung

Budget / 2.9.2025 1.1.2026 - 31.12.2026 Einwohnergemeinde

Einwohnergemeinde Magden

Erfolgsrechnung Artengliederung		Aufwand	Budget 2026 Ertrag	Aufwand	Budget 2025 Ertrag	Aufwand	Rechnung 2024 Ertrag
3430	Baulicher Unterhalt Liegenschaften FV	11'400		7'300		23'458.20	
3430.00	Baulicher Unterhalt Grundstücke FV	700		600		663.50	
3430.40	Baulicher Unterhalt Gebäude FV	10'700		6'700		22'794.70	
3431	Nicht baulicher Unterhalt Liegenschaften FV			2'000			
3431.00	Nicht baulicher Liegenschaftenunterhalt durch Dritte FV durch Dritte			1'000			
3431.30	Unterhalt Mobilien FV			1'000			
3439	Übriger Liegenschaftsaufwand FV	62'600		79'300		8'768.35	
3439.10	Ver- und Entsorgung FV	2'600		500		3'226.10	
3439.20	Steuern und Abgaben FV	500		500		487.40	
3439.30	Sachversicherungsprämien FV	2'700		2'800		1'836.75	
3439.50	Honorare externe Berater, Gutachter, Fachexperten etc. FV	56'800		75'500		3'218.10	
36	Transferaufwand	10'554'500		9'766'400		9'286'481.65	
360	Ertragsanteile an Dritte	27'300		28'400		26'270.85	
3601	Ertragsanteile an den Kanton	27'300		28'400		26'270.85	
3601.00	Ertragsanteile an Kanton	27'300		28'400		26'270.85	
361	Entschädigungen an öffentliche Gemeinwesen	3'339'000		3'202'400		2'878'514.60	
3611	Entschädigungen an den Kanton	98'900		94'600		99'597.80	
3611.00	Entschädigungen an den Kanton	98'900		94'600		99'597.80	
3612	Entschädigungen an Gemeinden und Gemeindeverbän..	3'045'100		2'940'400		2'584'381.80	
3612.00	Entschädigungen an Gemeinden und Gemeindeverbände	863'000		823'400		752'093.35	
3612.03	Interne Verrechnung Bauamt (Spezialfinanzierungen)	173'300		161'700		128'601.70	
3612.11	Entschädigungen an Gemeinden und Gemeindeverbände /..	64'100		65'100		65'038.25	
3612.12	Entschädigungen an Gemeinden und Gemeindeverbände /..	106'600		106'600		106'681.80	
3612.13	Entschädigungen an Gemeinden und Gemeindeverbände /..	455'600		427'100		361'753.50	
3612.14	Entschädigungen an Gemeinden und Gemeindeverbände /..	1'159'600		1'141'800		998'047.00	
3612.20	Entschädigungen an Gemeinden und Gemeindeverbände (..	222'900		214'700		172'166.20	

Erfolgsrechnung

Budget / 2.9.2025 1.1.2026 - 31.12.2026 Einwohnergemeinde

Einwohnergemeinde Magden

Erfolgsrechnung Artengliederung		Budget 2026		Budget 2025		Rechnung 2024	
		Aufwand	Ertrag	Aufwand	Ertrag	Aufwand	Ertrag
3614	Entschädigungen an öffentliche Unternehmungen	195'000		167'400		194'535.00	
3614.00	Entschädigungen an öffentliche Unternehmungen	195'000		167'400		194'535.00	
362	Finanz- und Lastenausgleich	1'632'000		1'569'000		1'468'000.00	
3621	Finanz- und Lastenausgleich an den Kanton	1'632'000		1'569'000		1'468'000.00	
3621.50	Innerkantonaler Finanzausgleich von Gemeinde an den Ka..	1'632'000		1'569'000		1'468'000.00	
363	Beiträge an öffentliche Gemeinwesen und Dritte	5'276'500		4'689'100		4'636'532.25	
3631	Beiträge an den Kanton	4'085'100		3'618'300		3'510'897.95	
3631.00	Beiträge an den Kanton	1'991'900		1'578'500		1'695'448.25	
3631.01	Beiträge an den Kanton / Besoldungskostenanteile	2'093'200		2'039'800		1'815'449.70	
3632	Beiträge an Gemeinden und Gemeindeverbände	59'200		58'000		49'113.05	
3632.00	Beiträge an Gemeinden und Gemeindeverbände	19'200		19'600		16'810.55	
3632.01	Beiträge an Gemeinden und Gemeindeverbände / Besoldu..	40'000		38'400		32'302.50	
3634	Beiträge an öffentliche Unternehmen	90'000		77'000		94'350.00	
3634.00	Beiträge an öffentliche Unternehmungen	90'000		77'000		94'350.00	
3635	Beiträge an private Unternehmen	13'700		13'700		9'425.00	
3635.00	Beiträge an private Unternehmen	13'700		13'700		9'425.00	
3636	Beiträge an private Organisationen ohne Erwerbszweck	120'800		135'900		143'653.40	
3636.00	Beiträge an private Organisationen ohne Erwerbszweck	114'800		129'900		137'653.40	
3636.20	Beiträge an private Organisationen ohne Erwerbszweck (A..	6'000		6'000		6'000.00	
3637	Beiträge an private Haushalte	907'700		786'200		829'092.85	
3637.00	Beiträge an private Haushalte	129'700		116'600		107'970.65	
3637.01	Beiträge an private Haushalte / materielle Hilfe	310'000		330'000		433'341.20	
3637.02	Beiträge an private Haushalte / materielle Hilfe ZUG	150'000		40'000		45'841.75	
3637.04	Beiträge an private Haushalte / Alimentenbevorschussung	25'000		13'000		18'304.00	
3637.20	Beiträge an private Haushalte (Asylwesen)	293'000		286'600		223'635.25	
366	Abschreibungen Investitionsbeiträge	279'700		277'500		277'163.95	

Erfolgsrechnung

Budget / 2.9.2025 1.1.2026 - 31.12.2026 Einwohnergemeinde

Einwohnergemeinde Magden

Erfolgsrechnung Artengliederung		Budget 2026		Budget 2025		Rechnung 2024	
		Aufwand	Ertrag	Aufwand	Ertrag	Aufwand	Ertrag
3660	Planmässige Abschreibung Investitionsbeiträge	279'700		277'500		277'163.95	
3660.10	Planmässige Abschreibungen IR-Beiträge allg. Haushalt an..	233'700		228'600		228'563.65	
3660.20	Planmässige Abschreibungen IR-Beiträge allg. Haushalt an..	25'500		25'500		25'386.25	
3660.40	Planmässige Abschreibungen IR-Beiträge allg. Haushalt an..	1'200		1'200		1'109.45	
3660.50	Planmässige Abschreibungen IR-Beiträge allg. Haushalt an..	13'100		13'100		13'060.80	
3660.51	Planmässige Abschreibungen IR-Beiträge spezialf. Gemein..	700		700		688.40	
3660.60	Planmässige Abschreibungen IR-Beiträge allg. Haushalt an..	5'500		8'400		8'355.40	
39	Interne Verrechnungen	1'629'300		1'490'000		1'323'326.40	
391	Interne Verrechnungen von Dienstleistungen	1'152'200		1'100'900		948'391.65	
3910	Interne Verrechnung von Dienstleistungen	1'152'200		1'100'900		948'391.65	
3910.02	Interne Verrechnung Soziallasten	593'400		612'200		557'440.80	
3910.03	Interne Verrechnung Bauamt (EWG)	558'800		488'700		390'950.85	
392	Interne Verrechnung von Pacht, Mieten, Benützungsko..	477'100		389'100		374'934.75	
3920	Interne Verrechnung von Pacht, Mieten, Benützungsko..	477'100		389'100		374'934.75	
3920.00	Interne Verrechnung von Pacht, Mieten, Benützungskosten	477'100		389'100		374'934.75	
4	Ertrag		22'175'200		21'644'500		22'177'818.89
40	Fiskalertrag		15'811'900		15'520'400		15'940'314.45
400	Direkte Steuern natürliche Personen		15'050'000		14'785'000		14'918'433.10
4000	Einkommenssteuern natürliche Personen		12'840'000		12'705'000		12'779'777.45
4000.00	Einkommenssteuern natürliche Personen Rechnungsjahr		12'000'000		11'800'000		11'925'610.15
4000.10	Einkommenssteuern natürliche Personen früherer Jahre		850'000		900'000		877'506.80
4000.20	Nachsteuern und Bussen natürliche Person		20'000		20'000		3'915.55
4000.30	Pauschale Steueranrechnung natürliche Personen		-30'000		-15'000		-27'255.05
4001	Vermögenssteuern natürliche Personen		1'950'000		1'850'000		1'859'345.55
4001.00	Vermögenssteuern natürliche Personen Rechnungsjahr		1'800'000		1'700'000		1'727'063.15
4001.10	Vermögenssteuern natürliche Personen früherer Jahre		150'000		150'000		132'282.40

Erfolgsrechnung

Budget / 2.9.2025 1.1.2026 - 31.12.2026 Einwohnergemeinde

Einwohnergemeinde Magden

Erfolgsrechnung Artengliederung		Budget 2026		Budget 2025		Rechnung 2024	
		Aufwand	Ertrag	Aufwand	Ertrag	Aufwand	Ertrag
4002	Quellensteuern natürliche Personen		260'000		230'000		279'310.10
4002.00	Quellensteuern natürliche Personen		260'000		230'000		279'310.10
401	Direkte Steuern juristische Personen		270'000		230'000		441'560.55
4010	Gewinn- und Kapitalsteuern juristische Personen		270'000		230'000		441'560.55
4010.00	Gewinn- und Kapitalsteuern juristische Personen		270'000		230'000		441'560.55
402	Übrige Direkte Steuern		461'200		471'200		547'740.80
4021	Grundsteuern		31'200		31'200		31'306.85
4021.00	Grundsteuern		31'200		31'200		31'306.85
4022	Vermögensgewinnsteuern		400'000		400'000		443'628.00
4022.00	Vermögensgewinnsteuern		400'000		400'000		443'628.00
4024	Erbschafts- und Schenkungssteuern		30'000		40'000		72'805.95
4024.00	Erbschafts- und Schenkungssteuern		30'000		40'000		72'805.95
403	Besitz- und Aufwandsteuern		30'700		34'200		32'580.00
4033	Hundetaxen		30'700		34'200		32'580.00
4033.00	Hundetaxen		30'700		34'200		32'580.00
41	Regalien und Konzessionen		73'000		72'000		73'685.72
412	Konzessionen		73'000		72'000		73'685.72
4120	Konzessionen		73'000		72'000		73'685.72
4120.00	Konzessionen		73'000		72'000		73'685.72
42	Entgelte		1'502'100		1'476'300		1'864'992.92
420	Ersatzabgaben		95'000		97'600		95'078.75
4200	Ersatzabgaben		95'000		97'600		95'078.75
4200.00	Ersatzabgaben		95'000		97'600		95'078.75

Erfolgsrechnung

Budget / 2.9.2025 1.1.2026 - 31.12.2026 Einwohnergemeinde

Einwohnergemeinde Magden

Erfolgsrechnung Artengliederung		Budget 2026	Budget 2025	Rechnung 2024		
		Aufwand	Ertrag	Aufwand	Ertrag	
421	Gebühren für Amtshandlungen		147'300		134'100	110'680.00
4210	Gebühren für Amtshandlungen		147'300		134'100	110'680.00
4210.00	Gebühren für Amtshandlungen		76'300		74'100	79'310.45
4210.01	Gebühren für Amtshandlungen / Baubewilligungsgebühren		71'000		60'000	31'369.55
423	Schul- und Kursgelder		214'800		210'700	208'901.30
4231	Kursgelder		214'800		210'700	208'901.30
4231.00	Kursgelder		214'800		210'700	208'901.30
424	Benützungsgebühren und Dienstleistungen		875'700		907'600	855'973.72
4240	Benützungsgebühren und Dienstleistungen		875'700		907'600	855'973.72
4240.00	Benützungsgebühren und Dienstleistungen		807'400		839'300	787'629.22
4240.01	Benützungsgebühren / Wasserbezug Dorfbrunnen		11'000		11'000	11'000.00
4240.02	Benützungsgebühren / Strassenentwässerung Kantons- un..		57'300		57'300	57'344.50
425	Erlös aus Verkäufen		100		20'600	24'643.60
4250	Verkäufe		100		20'600	24'643.60
4250.00	Verkäufe		100		20'600	24'643.60
426	Rückerstattungen		152'800		92'200	546'646.05
4260	Rückerstattungen und Kostenbeteiligungen Dritter		152'800		92'200	546'646.05
4260.00	Rückerstattungen und Kostenbeteiligungen Dritter		51'800		51'700	76'774.40
4260.01	Rückerstattungen Dritter / materielle Hilfe		15'000		15'000	418'917.10
4260.02	Rückerstattungen Dritter / materielle Hilfe ZUG		85'000			2'266.70
4260.04	Rückerstattungen Dritter / Alimentenbevorschussung		1'000		500	
4260.20	Rückerstattungen Dritter (Asylwesen)				25'000	48'687.85
427	Bussen		16'300		13'400	23'069.50
4270	Bussen		16'300		13'400	23'069.50
4270.00	Bussen		16'300		13'400	23'069.50

Erfolgsrechnung

Budget / 2.9.2025 1.1.2026 - 31.12.2026 Einwohnergemeinde
Einwohnergemeinde Magden

Erfolgsrechnung Artengliederung		Aufwand	Budget 2026 Ertrag	Aufwand	Budget 2025 Ertrag	Aufwand	Rechnung 2024 Ertrag
429	Übrige Entgelte		100		100		
4290	Übrige Entgelte		100		100		
4290.00	Übrige Entgelte		100		100		
43	Verschiedene Erträge						8'370.00
431	Aktivierung Eigenleistungen						8'370.00
4310	Aktivierbare Eigenleistungen auf Sachanlagen						8'370.00
4310.00	Aktivierbare Eigenleistungen auf Sachanlagen						8'370.00
44	Finanzertrag		244'000		222'800		320'534.05
440	Zinsertrag		78'100		95'100		128'562.35
4400	Zinsen flüssige Mittel				1'500		2'120.54
4400.00	Zinsen flüssige Mittel				1'500		2'120.54
4401	Zinsen Forderungen und Kontokorrente		11'200		12'200		11'725.05
4401.00	Zinsen Forderungen und Kontokorrente		11'200		12'200		11'725.05
4402	Zinsen Finanzanlagen				3'200		57'702.01
4402.00	Zinsen Finanzanlagen				3'200		57'702.01
4409	Übrige Zinsen von Finanzvermögen		66'900		78'200		57'014.75
4409.01	Verzinsung Nettoschuld / Nettovermögen		66'900		78'200		57'014.75
441	Realisierte Gewinne FV						135.00
4411	Gewinn aus Verkäufen von Sachanlagen FV						135.00
4411.00	Gewinn aus Verkäufen von Sachanlagen FV						135.00
443	Liegenschaftsertrag FV		91'200		82'700		82'717.15
4430	Pacht- und Mietzinse Liegenschaften FV		91'200		82'700		82'717.15

Erfolgsrechnung

Budget / 2.9.2025 1.1.2026 - 31.12.2026 Einwohnergemeinde

Einwohnergemeinde Magden

Erfolgsrechnung Artengliederung		Budget 2026		Budget 2025		Rechnung 2024	
		Aufwand	Ertrag	Aufwand	Ertrag	Aufwand	Ertrag
4430.01	Mietzinse Liegenschaften FV		88'400		79'800		79'740.00
4430.02	Pachtzinse Liegenschaften FV		2'800		2'900		2'977.15
444	Wertberichtigungen Anlagen FV						36'825.00
4440	Wertberichtigungen Finanzanlagen FV						36'825.00
4440.00	Wertberichtigung Finanzanlagen FV						36'825.00
445	Finanzertrag aus Darlehen und Beteiligungen des VV				300		1'837.50
4450	Erträge aus Darlehen VV				300		937.50
4450.00	Erträge aus Darlehen VV				300		937.50
4451	Erträge aus Beteiligungen VV						900.00
4451.00	Erträge aus Beteiligungen VV						900.00
447	Liegenschaftenertrag VV		74'700		44'700		70'457.05
4470	Pacht- und Mietzinse Liegenschaften VV		12'500		35'500		59'637.05
4470.01	Mietzinse Liegenschaften VV		12'400		35'400		59'004.00
4470.02	Pachtzinse Liegenschaften VV		100		100		633.05
4472	Vergütung für Benützungen Liegenschaften VV		9'400		9'200		10'820.00
4472.00	Vergütungen für Benützungen Liegenschaften VV		9'400		9'200		10'820.00
4479	Übrige Erträge Liegenschaften VV		52'800				
4479.00	Übrige Entgelte Liegenschaften VV		52'800				
45	Entnahmen aus Fonds und Spezialfinanzierungen		9'200		5'400		9'277.60
450	Entnahme aus Fonds im Fremdkapital		9'200		5'400		9'277.60
4501	Entnahmen aus Fonds des FK		9'200		5'400		9'277.60
4501.00	Entnahmen aus Fonds des FK		9'200		5'400		9'277.60
46	Transferertrag		1'705'600		1'648'000		1'424'281.50

Erfolgsrechnung

Budget / 2.9.2025 1.1.2026 - 31.12.2026 Einwohnergemeinde

Einwohnergemeinde Magden

Erfolgsrechnung Artengliederung		Budget 2026		Budget 2025		Rechnung 2024	
		Aufwand	Ertrag	Aufwand	Ertrag	Aufwand	Ertrag
461	Entschädigungen von öffentlichen Gemeinwesen		1'438'700		1'388'100		1'165'773.65
4610	Entschädigungen vom Bund						1'872.00
4610.00	Entschädigungen vom Bund						1'872.00
4611	Entschädigungen vom Kanton		634'500		605'700		483'493.00
4611.00	Entschädigungen vom Kanton		2'500		2'700		995.60
4611.02	Entschädigungen vom Kanton (ZUG/anerkannte Flüchtlinge)		85'000		40'000		51'532.40
4611.20	Entschädigungen vom Kanton (Asylwesen)		547'000		563'000		430'965.00
4612	Entschädigungen von Gemeinden und Gemeindeverbä..		804'200		782'400		680'408.65
4612.00	Entschädigung von Gemeinden und Gemeindeverbänden		363'100		385'100		316'919.05
4612.03	Interne Verrechnung Bauamt (Spezialfinanzierungen)		173'300		161'700		128'601.70
4612.11	Entschädigung von Gemeinden und Gemeindeverbände / ..		95'600		65'200		65'138.25
4612.12	Entschädigung von Gemeinden und Gemeindeverbände / ..		106'600		106'600		106'681.80
4612.13	Entschädigung von Gemeinden und Gemeindeverbände / ..		37'600		36'500		35'431.25
4612.14	Entschädigung von Gemeinden und Gemeindeverbände / ..		4'000		3'300		3'636.60
4612.20	Entschädigung von Gemeinden und Gemeindeverbände (A..		24'000		24'000		24'000.00
462	Finanz- und Lastenausgleich		99'500		97'900		99'500.00
4621	Finanz- und Lastenausgleich vom Kanton		99'500		97'900		99'500.00
4621.60	Feinausgleich Aufgabenverschiebung		99'500		97'900		99'500.00
463	Beiträge von öffentlichen Gemeinwesen und Dritten		50'100		55'900		58'527.50
4631	Beiträge vom Kanton		46'100		47'900		49'527.50
4631.00	Beiträge vom Kanton		46'100		47'900		49'527.50
4632	Beiträge von Gemeinden und Gemeindeverbänden		4'000		8'000		9'000.00
4632.00	Beiträge von Gemeinden und Gemeindeverbänden		4'000		8'000		9'000.00
466	Auflösung passivierte Investitionsbeiträge		115'600		104'600		98'738.70
4660	Planmässige Auflösung passivierter Investitionsbeiträge		115'600		104'600		98'738.70
4660.71	Planm. Auflösung von IR-Beiträgen von privaten Haushaltu..		115'600		104'600		98'738.70

Erfolgsrechnung

Budget / 2.9.2025 1.1.2026 - 31.12.2026 Einwohnergemeinde

Einwohnergemeinde Magden

Erfolgsrechnung Artengliederung		Budget 2026		Budget 2025		Rechnung 2024	
		Aufwand	Ertrag	Aufwand	Ertrag	Aufwand	Ertrag
469	Verschiedener Transferertrag		1'700		1'500		1'741.65
4699	Rückverteilungen		1'700		1'500		1'741.65
4699.10	Rückverteilung CO2-Abgabe		1'700		1'500		1'741.65
48	Ausserordentlicher Ertrag		1'200'100		1'209'600		1'213'036.25
489	Entnahmen aus dem Eigenkapital		1'200'100		1'209'600		1'213'036.25
4895	Entnahmen aus Aufwertungsreserve		1'200'100		1'209'600		1'213'036.25
4895.00	Entnahmen aus Aufwertungsreserve		1'200'100		1'209'600		1'213'036.25
49	Interne Verrechnungen		1'629'300		1'490'000		1'323'326.40
491	Interne Verrechnung von Dienstleistungen		1'152'200		1'100'900		948'391.65
4910	Interne Verrechnung von Dienstleistungen		1'152'200		1'100'900		948'391.65
4910.02	Interne Verrechnung Soziallasten		593'400		612'200		557'440.80
4910.03	Interne Verrechnung Bauamt (EWG)		558'800		488'700		390'950.85
492	Interne Verrechnung von Pacht, Mieten, Benützungsko..		477'100		389'100		374'934.75
4920	Interne Verrechnung von Pacht, Mieten, Benützungsko..		477'100		389'100		374'934.75
4920.00	Interne Verrechnung von Pacht, Mieten, Benützungskosten		477'100		389'100		374'934.75
9	Abschlusskonten		1'738'600		968'200	1'243'995.02	221'824.89
90	Abschluss Erfolgsrechnung		1'738'600		968'200	1'243'995.02	221'824.89
900	Abschluss allgemeiner Haushalt		1'485'700		756'700	1'131'663.63	
9000	Ertragsüberschuss Erfolgsrechnung					1'131'663.63	
9000.00	Ertragsüberschuss Erfolgsrechnung					1'131'663.63	
9001	Aufwandüberschuss Erfolgsrechnung		1'485'700		756'700		
9001.00	Aufwandüberschuss Erfolgsrechnung		1'485'700		756'700		

Erfolgsrechnung

Budget / 2.9.2025 1.1.2026 - 31.12.2026 Einwohnergemeinde
Einwohnergemeinde Magden

Erfolgsrechnung Artengliederung		Budget 2026		Budget 2025		Rechnung 2024	
		Aufwand	Ertrag	Aufwand	Ertrag	Aufwand	Ertrag
901	Abschluss Spezialfinanzierungen		252'900		211'500	112'331.39	221'824.89
9010	Abschluss Spezialfinanzierungen im EK, Ertragsübersc..					112'331.39	
9010.00	Abschluss Spezialfinanzierungen im EK, Ertragsüberschuss					112'331.39	
9011	Abschluss Spezialfinanzierungen im EK, Aufwandüber..		252'900		211'500		221'824.89
9011.00	Abschluss Spezialfinanzierungen im EK, Aufwandüberschu..		252'900		211'500		221'824.89



Gemeinde Magden

Abteilung Finanzen

Budget 2026

Investitionsrechnung Einwohnergemeinde

Investitionsrechnung

Budget / 2.9.2025 1.1.2026 - 31.12.2026 Einwohnergemeinde
Einwohnergemeinde Magden

Nummer	Investitionsrechnung Zusammenzug	Budget 2026		Budget 2025		Rechnung 2024	
		Ausgaben	Einnahmen	Ausgaben	Einnahmen	Ausgaben	Einnahmen
	Investitionsrechnung	2'990'200	2'990'200	8'600'300	8'600'300	3'226'674.70	3'226'674.70
0	ALLGEMEINE VERWALTUNG Nettoergebnis			105'000	105'000		
1	ÖFFENTLICHE ORDNUNG + SICHERHEIT, VERTEIDIGUNG Nettoergebnis	150'000	150'000	2'000'000	2'000'000	432'474.15	432'474.15
2	BILDUNG Nettoergebnis	498'100	498'100	903'600	903'600	618'145.60	618'145.60
6	VERKEHR UND NACHRICHTENÜBERMITTLUNG Nettoergebnis	490'200	490'200	3'702'000	3'702'000	1'373'006.50	1'373'006.50
7	UMWELTSCHUTZ UND RAUMORDNUNG Nettoergebnis	1'582'900	160'000 1'422'900	1'329'700	160'000 1'169'700	515'546.80	266'079.00 249'467.80
8	VOLKSWIRTSCHAFT Nettoergebnis	109'000	109'000	400'000	400'000	21'422.65	21'422.65
9	FINANZEN Nettoergebnis	160'000 2'670'200	2'830'200	160'000 8'280'300	8'440'300	266'079.00 2'694'516.70	2'960'595.70

Investitionsrechnung

Budget / 2.9.2025 1.1.2026 - 31.12.2026 Einwohnergemeinde

Einwohnergemeinde Magden

Nummer	Investitionsrechnung	Budget 2026		Budget 2025		Rechnung 2024	
		Ausgaben	Einnahmen	Ausgaben	Einnahmen	Ausgaben	Einnahmen
I	Investitionsrechnung	2'990'200	2'990'200	8'600'300	8'600'300	3'226'674.70	3'226'674.70
0	ALLGEMEINE VERWALTUNG			105'000			
	Nettoergebnis				105'000		
02	Allgemeine Dienste			105'000			
	Nettoergebnis				105'000		
029	Verwaltungsliegenschaften, übriges			105'000			
0290	Verwaltungsliegenschaften, übriges			105'000			
5040.01	Gemeindehaus, Umbau Verwaltungsräumlichkeiten im Erdgeschoss Budgetkredit 2025 / 105'000			105'000			
1	ÖFFENTLICHE ORDNUNG + SICHERHEIT, VERTEIDIGUNG	150'000		2'000'000		432'474.15	
	Nettoergebnis		150'000		2'000'000		432'474.15
15	Feuerwehr	150'000		2'000'000		432'474.15	
	Nettoergebnis		150'000		2'000'000		432'474.15
150	Feuerwehr	150'000		2'000'000		432'474.15	
1500	Feuerwehr	150'000		2'000'000		432'474.15	
5040.01	Feuerwehrmagazin, Planung & An- und Umbau GV 11.06.21 / 02.12.22 / 2'839'200	150'000		2'000'000		432'474.15	
2	BILDUNG	498'100		903'600		618'145.60	
	Nettoergebnis		498'100		903'600		618'145.60
21	Obligatorische Schule	498'100		903'600		618'145.60	
	Nettoergebnis		498'100		903'600		618'145.60
217	Schulliegenschaften	440'000		850'000		618'145.60	

Investitionsrechnung

Budget / 2.9.2025 1.1.2026 - 31.12.2026 Einwohnergemeinde

Einwohnergemeinde Magden

Nummer	Investitionsrechnung	Budget 2026		Budget 2025		Rechnung 2024	
		Ausgaben	Einnahmen	Ausgaben	Einnahmen	Ausgaben	Einnahmen
2170	Schulliegenschaften	440'000		850'000		618'145.60	
5030.02	Sportplatz Schulanlagen, Ersatz Beleuchtung Budgetkredit 2026 / 54'000	54'000					
5040.03	Halle Juch, Sanierung GV 02.12.22 / 1'010'000					603'545.60	
5040.04	Schulhaus 1994, Dachsanierung GV 27.06.24 / 900'000	50'000		850'000		14'600.00	
5040.05	Juchstrasse 24, Planungskredit Ersatzneubau Natur- und Bewegungskindergarten mit weiteren Räumen Budgetkredit 2026 / 275'000	275'000					
5060.04	Elektrofahrzeug, Neuanschaffung Budgetkredit 2026 / 61'000	61'000					
219	Obligatorische Schule, übriges	58'100		53'600			
2191	Volksschule Sonstiges	58'100		53'600			
5060.05	EDV Schule / Ergänzung und Ersatz Geräte Budgetkredit 2025 / 53'600			53'600			
5060.06	EDV Schule / Ergänzung und Ersatz Geräte Budgetkredit 2026 / 58'100	58'100					
6	VERKEHR UND NACHRICHTENÜBERMITTLUNG	490'200		3'702'000		1'373'006.50	
	Nettoergebnis		490'200		3'702'000		1'373'006.50
61	Strassenverkehr	490'200		3'702'000		1'373'006.50	
	Nettoergebnis		490'200		3'702'000		1'373'006.50
613	Kantonsstrassen, übrige			243'000		4'000.00	
6130	Kantonsstrassen, übrige			243'000		4'000.00	
5010.01	Kantonsstrassen (K496, K497, K498), Umrüstung Strassenbeleuchtung auf LED Budgetkredit 2025			116'000			
5610.03	Bushaltestelle Post, Umbau / Beitrag an Kanton GV 04.12.20 / 18.06.25 / 204'000			127'000		4'000.00	
615	Gemeindestrassen	490'200		3'459'000		1'369'006.50	

Investitionsrechnung

Budget / 2.9.2025 1.1.2026 - 31.12.2026 Einwohnergemeinde

Einwohnergemeinde Magden

Nummer	Investitionsrechnung	Budget 2026		Budget 2025		Rechnung 2024	
		Ausgaben	Einnahmen	Ausgaben	Einnahmen	Ausgaben	Einnahmen
6150	Gemeindestrassen	490'200		3'459'000		1'369'006.50	
5010.19	Schildmatt, Sanierung Strasse GV 02.12.22 / 328'300					15'593.10	
5010.20	Weissweg, Sanierung Strasse GV 02.12.22 / 314'800					226'707.25	
5010.21	Gaispelweg, Sanierung Strasse GV 01.12.23 / 940'200			640'000		24'954.30	
5010.22	Dachsweg-Weingartenweg, Sanierung Fussweg Budgetkredit 2024 / 135'100					116'794.45	
5010.23	Blumenrain, Sanierung Strasse GV 29.11.24 / 235'200	185'200		215'000			
5010.24	Hutgrund, Sanierung Strasse Budgetkredit 2026 / 85'000	85'000					
5010.25	Ziegel matt, Sanierung Fussgängerbrücke Budgetkredit 2026 / 70'000	70'000					
5040.02	Werkhof, Planung und Neubau GV 11.06.21 / 02.12.22 / 4'626'800	150'000		2'500'000		916'118.95	
5060.03	Teleskoplager für Werkhof, Neuanschaffung Budgetkredit 2025 / 104'000			104'000			
5060.05	Elektrofahrzeug für Werkhof, Neuanschaffung Budgetkredit 2024 / 60'000					68'838.45	
7	UMWELTSCHUTZ UND RAUMORDNUNG Nettoergebnis	1'582'900	160'000 1'422'900	1'329'700	160'000 1'169'700	515'546.80	266'079.00 249'467.80
71	Wasserversorgung Nettoergebnis	972'900	80'000 892'900	1'089'700	50'000 1'039'700	515'546.80	116'034.70 399'512.10
710	Wasserversorgung	972'900	80'000	1'089'700	50'000	515'546.80	116'034.70
7100	Wasserversorgung						120.00
6000.00	Abgang von Grundstücken						120.00
7101	Wasserwerk [Gemeindebetrieb]	972'900	80'000	1'089'700	50'000	515'546.80	115'914.70

Investitionsrechnung

Budget / 2.9.2025 1.1.2026 - 31.12.2026 Einwohnergemeinde
Einwohnergemeinde Magden

Nummer	Investitionsrechnung	Budget 2026		Budget 2025		Rechnung 2024	
		Ausgaben	Einnahmen	Ausgaben	Einnahmen	Ausgaben	Einnahmen
5030.18	Grundwasserpumpwerk Enge, Planungskredit Sanierung GV 11.06.21 / 120'000					3'731.85	
5030.19	Schildmatt, Ersatz Wasserleitung GV 02.12.22 / 239'100					11'343.85	
5030.20	Weissweg, Ersatz Wasserleitung GV 02.12.22 / 365'100					163'553.85	
5030.22	Transportwasserleitung Enge bis WV Rheinfelden, Ersatz Wasserleitung GV 16.06.23 / 475'000					83'748.55	
5030.23	Moosweg-Schlossgasse, Ersatz Wasserleitung Budgetkredit 2024 / 258'500					189'650.15	
5030.24	Gaispelweg, Ersatz Wasserleitung GV 01.12.23 / 383'800			260'000		63'518.55	
5030.25	Blumenrain, Ersatz Wasserleitung GV 29.11.24 / 217'900	167'900		200'000			
5030.26	Langweg, Ersatz Wasserleitung Budgetkredit 2025 / 186'800			186'800			
5030.27	Im Brüel, Ersatz Wasserleitung Budgetkredit 2025 / 208'800			208'800			
5030.28	Hauptstrasse (Brüelstr. bis Ziegelweg), Ersatz Wasserleitung Budgetkredit 2025 / 234'100			234'100			
5030.29	Riedweg, Ersatz Wasserleitung Budgetkredit 2026 / 175'000	175'000					
5030.30	Brüelstrasse, Ersatz Wasserleitung GV 03.12.25 / 400'000	200'000					
5030.31	Gründlerstrasse, Ersatz Wasserleitung GV 03.12.25 / 500'000	210'000					
5030.32	Bachweg, Ersatz Wasserleitung GV 03.12.25 / 440'000	220'000					
6370.00	Wasseranschlussgebühren von privaten Haushalten		80'000		50'000		115'914.70
72	Abwasserbeseitigung Nettoergebnis	550'000	80'000 470'000	240'000	110'000 130'000	150'044.30	150'044.30
720	Abwasserbeseitigung	550'000	80'000	240'000	110'000		150'044.30

Investitionsrechnung

Budget / 2.9.2025 1.1.2026 - 31.12.2026 Einwohnergemeinde

Einwohnergemeinde Magden

Nummer	Investitionsrechnung	Budget 2026		Budget 2025		Rechnung 2024	
		Ausgaben	Einnahmen	Ausgaben	Einnahmen	Ausgaben	Einnahmen
7200	Abwasserbeseitigung				50'000		50'000.00
6440.01	ARA Rheinfelden-Magden / Rückz. Darlehen				50'000		50'000.00
7201	Abwasserbeseitigung [Gemeindebetrieb]	550'000	80'000	240'000	60'000		100'044.30
5290.01	Generelle Entwässerungsplanung (2. Generation), Erstellung Planung GV 29.11.24 / 1'784'000	550'000		240'000			
6370.00	Abwasseranschlussgebühren von privaten Haushalten		80'000		60'000		100'044.30
77	Übriger Umweltschutz	60'000					
	Nettoergebnis		60'000				
771	Friedhof und Bestattung	60'000					
7710	Friedhof und Bestattung	60'000					
5030.02	Friedhof, Neugestaltung Gemeinschaftsgrab Budgetkredit 2026 / 60'000	60'000					
8	VOLKSWIRTSCHAFT	109'000		400'000		21'422.65	
	Nettoergebnis		109'000		400'000		21'422.65
81	Landwirtschaft	35'000				21'422.65	
	Nettoergebnis		35'000				21'422.65
812	Strukturverbesserungen	35'000				21'422.65	
8120	Strukturverbesserungen	35'000				21'422.65	
5010.04	Hermlestenweg, Hangsicherung & Sanierung Flurweg GV 16.06.23 / 200'000					21'422.65	
5010.05	Periodische Wiederinstandstellung (PWI), Flurwege und Drainagenleitungen GV 18.06.25 / 2'100'000	35'000					
87	Brennstoffe und Energie	74'000		400'000			
	Nettoergebnis		74'000		400'000		

Investitionsrechnung

Budget / 2.9.2025 1.1.2026 - 31.12.2026 Einwohnergemeinde

Einwohnergemeinde Magden

Nummer	Investitionsrechnung	Budget 2026		Budget 2025		Rechnung 2024	
		Ausgaben	Einnahmen	Ausgaben	Einnahmen	Ausgaben	Einnahmen
871	Elektrizität	74'000		400'000			
8710	Elektrizität	74'000		400'000			
5040.02	Photovoltaikanlage Werkhof, Neubau GV 02.12.22 / 194'000	24'000		190'000			
5040.03	Photovoltaikanlage Schulhaus, Neubau GV 27.06.24 / 260'000	50'000		210'000			
9	FINANZEN	160'000	2'830'200	160'000	8'440'300	266'079.00	2'960'595.70
	Nettoergebnis	2'670'200		8'280'300		2'694'516.70	
99	Nicht aufgeteilte Posten	160'000	2'830'200	160'000	8'440'300	266'079.00	2'960'595.70
	Nettoergebnis	2'670'200		8'280'300		2'694'516.70	
999	Abschluss	160'000	2'830'200	160'000	8'440'300	266'079.00	2'960'595.70
9990	Abschluss	160'000	2'830'200	160'000	8'440'300	266'079.00	2'960'595.70
5900.00	Passivierte Einnahmen allgemeiner Haushalt			50'000		50'120.00	
5900.01	Passivierte Einnahmen Wasserwerk	80'000		50'000		115'914.70	
5900.02	Passivierte Einnahmen Abwasserbeseitigung	80'000		60'000		100'044.30	
6900.00	Aktiviert Ausgaben allgemeiner Haushalt		1'307'300		7'110'600		2'445'048.90
6900.01	Aktiviert Ausgaben Wasserwerk		972'900		1'089'700		515'546.80
6900.02	Aktiviert Ausgaben Abwasserbeseitigung		550'000		240'000		



Gemeinde Magden

Abteilung Finanzen

Budget 2026

Artengliederung Investitionsrechnung Einwohnergemeinde

Investitionsrechnung

Budget / 2.9.2025 1.1.2026 - 31.12.2026 Einwohnergemeinde
Einwohnergemeinde Magden

Nummer	Investitionsrechnung Artengliederung Zusammenzug	Budget 2026		Budget 2025		Rechnung 2024	
		Ausgaben	Einnahmen	Ausgaben	Einnahmen	Ausgaben	Einnahmen
	INVESTITIONSRECHNUNG	2'990'200	2'990'200	8'600'300	8'600'300	3'226'674.70	3'226'674.70
5	Investitionsausgaben	2'990'200		8'600'300		3'226'674.70	
50	Sachanlagen	2'280'200		8'073'300		2'956'595.70	
52	Immaterielle Anlagen	550'000		240'000			
56	Investitionsbeiträge			127'000		4'000.00	
59	Übertrag an Bilanz	160'000		160'000		266'079.00	
6	Investitionseinnahmen		2'990'200		8'600'300		3'226'674.70
60	Abgang von Sachanlagen						120.00
63	Investitionsbeiträge		160'000		110'000		215'959.00
64	Rückzahlung von Darlehen				50'000		50'000.00
69	Übertrag an Bilanz		2'830'200		8'440'300		2'960'595.70

Investitionsrechnung

Budget / 2.9.2025 1.1.2026 - 31.12.2026 Einwohnergemeinde

Einwohnergemeinde Magden

Nummer	Investitionsrechnung Artengliederung	Budget 2026		Budget 2025		Rechnung 2024	
		Ausgaben	Einnahmen	Ausgaben	Einnahmen	Ausgaben	Einnahmen
	INVESTITIONSRECHNUNG	2'990'200	2'990'200	8'600'300	8'600'300	3'226'674.70	3'226'674.70
	Investitionsausgaben	2'990'200		8'600'300		3'226'674.70	
50	Sachanlagen	2'280'200		8'073'300		2'956'595.70	
501	Strassen / Verkehrswege	375'200		971'000		405'471.75	
5010	Strassen / Verkehrswege	375'200		971'000		405'471.75	
5010.00	Strassen / Verkehrswege	375'200		971'000		405'471.75	
503	Tiefbauten	1'086'900		1'089'700		515'546.80	
5030	Tiefbauten	1'086'900		1'089'700		515'546.80	
5030.00	Tiefbauten	1'086'900		1'089'700		515'546.80	
504	Hochbauten	699'000		5'855'000		1'966'738.70	
5040	Hochbauten	699'000		5'855'000		1'966'738.70	
5040.00	Hochbauten	699'000		5'855'000		1'966'738.70	
506	Mobilien	119'100		157'600		68'838.45	
5060	Mobilien	119'100		157'600		68'838.45	
5060.00	Mobilien	119'100		157'600		68'838.45	
52	Immaterielle Anlagen	550'000		240'000			
529	Übrige immaterielle Anlagen	550'000		240'000			
5290	Übrige immaterielle Anlagen	550'000		240'000			
5290.00	Übrige immaterielle Anlagen	550'000		240'000			
56	Investitionsbeiträge			127'000		4'000.00	
561	Investitionsbeiträge an den Kanton			127'000		4'000.00	

Investitionsrechnung

Budget / 2.9.2025 1.1.2026 - 31.12.2026 Einwohnergemeinde
Einwohnergemeinde Magden

Nummer	Investitionsrechnung Artengliederung	Budget 2026		Budget 2025		Rechnung 2024	
		Ausgaben	Einnahmen	Ausgaben	Einnahmen	Ausgaben	Einnahmen
5610	Investitionsbeiträge an den Kanton			127'000		4'000.00	
5610.00	Investitionsbeiträge an den Kanton			127'000		4'000.00	
59	Übertrag an Bilanz	160'000		160'000		266'079.00	
590	Passivierungen	160'000		160'000		266'079.00	
5900	Passivierte Einnahmen	160'000		160'000		266'079.00	
5900.00	Passivierte Einnahmen allgemeiner Haushalt			50'000		50'120.00	
5900.01	Passivierte Einnahmen Wasserwerk	80'000		50'000		115'914.70	
5900.02	Passivierte Einnahmen Abwasserbeseitigung	80'000		60'000		100'044.30	
	Investitionseinnahmen		2'990'200		8'600'300		3'226'674.70
60	Abgang von Sachanlagen						120.00
600	Abgang von Grundstücken						120.00
6000	Abgang von Grundstücken						120.00
6000.00	Abgang von Grundstücken						120.00
63	Investitionsbeiträge		160'000		110'000		215'959.00
637	Investitionsbeiträge von privaten Haushalten		160'000		110'000		215'959.00
6370	Investitionsbeiträge von privaten Haushalten		160'000		110'000		215'959.00
6370.00	Investitionsbeiträge von privaten Haushalten		160'000		110'000		215'959.00
64	Rückzahlung von Darlehen				50'000		50'000.00
644	Rückzahlung von Darlehen an öffentliche Unternehmen				50'000		50'000.00
6440	Rückzahlung von Darlehen an öffentliche Unternehmen				50'000		50'000.00
6440.00	Rückzahlung von Darlehen an öffentliche Unternehmen				50'000		50'000.00
69	Übertrag an Bilanz		2'830'200		8'440'300		2'960'595.70

Investitionsrechnung

Budget / 2.9.2025 1.1.2026 - 31.12.2026 Einwohnergemeinde
Einwohnergemeinde Magden

Nummer	Investitionsrechnung Artengliederung	Budget 2026		Budget 2025		Rechnung 2024	
		Ausgaben	Einnahmen	Ausgaben	Einnahmen	Ausgaben	Einnahmen
690	Aktivierungen		2'830'200		8'440'300		2'960'595.70
6900	Aktivierte Ausgaben		2'830'200		8'440'300		2'960'595.70
6900.00	Aktivierte Ausgaben allgemeiner Haushalt		1'307'300		7'110'600		2'445'048.90
6900.01	Aktivierte Ausgaben Wasserwerk		972'900		1'089'700		515'546.80
6900.02	Aktivierte Ausgaben Abwasserbeseitigung		550'000		240'000		



Gemeinde Magden

Abteilung Finanzen

Budget 2026

Kreditkontrolle Einwohnergemeinde

Kreditkontrolle

Budget / 2.9.2025 1.1.2026 - 31.12.2026 Einwohnergemeinde
Einwohnergemeinde Magden

	Kredite nach Funktionen	Kreditbetrag	Mutmassliche kum. Ausgaben bis 31.12.2025	Mutmassliche kum. Einnahmen bis 31.12.2025	Budget 2026		Verfügbarer
	Beschluss Instanz & Datum				Ausgaben	Einnahmen	Restkredit
	Investitionsrechnung		13'549'043.85		1'992'100.00		2'177'250.00
1	ÖFFENTLICHE ORDNUNG + SICHERHEIT, VERTEIDIGUNG		2'973'000.00		150'000.00		-668'400.00
2	BILDUNG		1'893'076.75		50'000.00		-46'000.00
6	VERKEHR UND NACHRICHTENÜBERMITTLUNG		6'597'429.65		335'200.00		50'000.00
7	UMWELTSCHUTZ UND RAUMORDNUNG		1'527'636.10		1'347'900.00		1'493'800.00
8	VOLKSWIRTSCHAFT		557'901.35		109'000.00		1'347'850.00

Kreditkontrolle

Budget / 2.9.2025 1.1.2026 - 31.12.2026 Einwohnergemeinde

Einwohnergemeinde Magden

Kredite nach Funktionen		Kreditbetrag	Mutmassliche kum. Ausgaben bis 31.12.2025	Mutmassliche kum. Einnahmen bis 31.12.2025	Budget 2026		Verfügbarer
Beschluss Instanz & Datum					Ausgaben	Einnahmen	
	Investitionsrechnung		13'549'043.85		1'992'100.00		2'177'250.00
1	ÖFFENTLICHE ORDNUNG + SICHERHEIT, VERTEIDIGUNG		2'973'000.00		150'000.00		-668'400.00
15	Feuerwehr		2'973'000.00		150'000.00		-668'400.00
150	Feuerwehr		2'973'000.00		150'000.00		-668'400.00
1500	Feuerwehr		2'973'000.00		150'000.00		-668'400.00
5040.01	Feuerwehrmagazin, Planung & An- und Umbau GV 11.06.21 / 02.12.22 / 2'839'200	2'839'200.00	2'973'000.00		150'000.00		
6310.01	Feuerwehrmagazin, Panung & An- und Umbau / Beitrag AGV GV 02.12.22 / 668'400	-668'400.00					-668'400.00
2	BILDUNG		1'893'076.75		50'000.00		-46'000.00
21	Obligatorische Schule		1'893'076.75		50'000.00		-46'000.00
217	Schulliegenschaften		1'893'076.75		50'000.00		-46'000.00
2170	Schulliegenschaften		1'893'076.75		50'000.00		-46'000.00
5040.03	Halle Juch, Sanierung GV 02.12.22 / 1'010'000	1'010'000.00	1'043'076.75				
5040.04	Schulhaus 1994, Dachsanierung GV 27.06.24 / 900'000	900'000.00	850'000.00		50'000.00		
6310.03	Schulhaus 1994, Dachsanierung / Kantonsbeitrag GV 27.06.24 / 46'000	-46'000.00					-46'000.00
6	VERKEHR UND NACHRICHTENÜBERMITTLUNG		6'597'429.65		335'200.00		50'000.00

Kreditkontrolle

Budget / 2.9.2025 1.1.2026 - 31.12.2026 Einwohnergemeinde

Einwohnergemeinde Magden

	Kredite nach Funktionen	Kreditbetrag	Mutmassliche kum. Ausgaben bis 31.12.2025	Mutmassliche kum. Einnahmen bis 31.12.2025	Budget 2026		Verfügbarer Restkredit
	Beschluss Instanz & Datum				Ausgaben	Einnahmen	
61	Strassenverkehr		6'597'429.65		335'200.00		50'000.00
613	Kantonsstrassen, übrige		204'000.00				
6130	Kantonsstrassen, übrige		204'000.00				
5610.03	Bushaltestelle Post, Umbau / Beitrag an Kanton GV 04.12.20 / 18.06.25 / 204'000	204'000.00	204'000.00				
615	Gemeindestrassen		6'393'429.65		335'200.00		50'000.00
6150	Gemeindestrassen		6'393'429.65		335'200.00		50'000.00
5010.19	Schildmatt, Sanierung Strasse GV 02.12.22 / 328'300	328'300.00	237'231.70				
5010.20	Weissweg, Sanierung Strasse GV 02.12.22 / 314'800	314'800.00	276'997.95				
5010.21	Gaispelweg, Sanierung Strasse GV 01.12.23 / 940'200	940'200.00	940'200.00				
5010.23	Blumenrain, Sanierung Strasse GV 29.11.24 / 235'200	235'200.00			185'200.00		50'000.00
5040.02	Werkhof, Planung und Neubau GV 11.06.21 / 02.12.22 / 4'626'800	4'626'800.00	4'939'000.00		150'000.00		
7	UMWELTSCHUTZ UND RAUMORDNUNG		1'527'636.10		1'347'900.00		1'493'800.00
71	Wasserversorgung		1'287'636.10		797'900.00		710'000.00
710	Wasserversorgung		1'287'636.10		797'900.00		710'000.00
7101	Wasserwerk [Gemeindebetrieb]		1'287'636.10		797'900.00		710'000.00
5030.18	Grundwasserpumpwerk Enge, Planungskredit Sanierung GV 11.06.21 / 120'000	120'000.00	120'000.00				
5030.19	Schildmatt, Ersatz Wasserleitung GV 02.12.22 / 239'100	239'100.00	117'784.35				

Kreditkontrolle

Budget / 2.9.2025 1.1.2026 - 31.12.2026 Einwohnergemeinde

Einwohnergemeinde Magden

	Kredite nach Funktionen	Kreditbetrag	Mutmassliche kum. Ausgaben bis 31.12.2025	Mutmassliche kum. Einnahmen bis 31.12.2025	Budget 2026		Verfügbarer Restkredit
	Beschluss Instanz & Datum				Ausgaben	Einnahmen	
5030.20	Weissweg, Ersatz Wasserleitung GV 02.12.22 / 365'100	365'100.00	232'476.00				
5030.22	Transportwasserleitung Enge bis WV Rheinfelden, Ersatz Wasserleitung GV 16.06.23 / 475'000	475'000.00	383'575.75				
5030.24	Gaispelweg, Ersatz Wasserleitung GV 01.12.23 / 383'800	383'800.00	383'800.00				
5030.25	Blumenrain, Ersatz Wasserleitung GV 29.11.24 / 217'900	217'900.00	50'000.00		167'900.00		
5030.30	Brüelstrasse, Ersatz Wasserleitung GV 03.12.25 / 400'000	400'000.00			200'000.00		200'000.00
5030.31	Gründlerstrasse, Ersatz Wasserleitung GV 03.12.25 / 500'000	500'000.00			210'000.00		290'000.00
5030.32	Bachweg, Ersatz Wasserleitung GV 03.12.25 / 440'000	440'000.00			220'000.00		220'000.00
72	Abwasserbeseitigung		240'000.00		550'000.00		783'800.00
720	Abwasserbeseitigung		240'000.00		550'000.00		783'800.00
7201	Abwasserbeseitigung [Gemeindebetrieb]		240'000.00		550'000.00		783'800.00
5290.01	Generelle Entwässerungsplanung (2. Generation), Erstellung Planung GV 29.11.24 / 1'784'000	1'784'000.00	240'000.00		550'000.00		994'000.00
6310.01	Generelle Entwässerungsplanung (2. Generation), Erstellung Planung / Kantonsbeitrag GV 29.11.24 / 210'200	-210'200.00					-210'200.00
8	VOLKSWIRTSCHAFT		557'901.35		109'000.00		1'347'850.00
81	Landwirtschaft		177'901.35		35'000.00		1'425'850.00
812	Strukturverbesserungen		177'901.35		35'000.00		1'425'850.00

Kreditkontrolle

Budget / 2.9.2025 1.1.2026 - 31.12.2026 Einwohnergemeinde

Einwohnergemeinde Magden

Kredite nach Funktionen		Kreditbetrag	Mutmassliche kum. Ausgaben bis 31.12.2025	Mutmassliche kum. Einnahmen bis 31.12.2025	Budget 2026		Verfügbarer Restkredit
Beschluss Instanz & Datum					Ausgaben	Einnahmen	
8120	Strukturverbesserungen		177'901.35		35'000.00		1'425'850.00
5010.04	Hermlestenweg, Hangsicherung & Sanierung Flurweg GV 16.06.23 / 200'000	200'000.00	177'901.35				
5010.05	Periodische Wiederinstandstellung (PWI), Flurwege und Drainagenleitungen GV 18.06.25 / 2'100'000	2'100'000.00			35'000.00		2'065'000.00
6300.01	Periodische Wiederinstandstellung (PWI), Bundesbeiträge GV 18.06.25 / 319'575	-319'575.00					-319'575.00
6310.01	Periodische Wiederinstandstellung (PWI) Kantonsbeiträge GV 18.06.25 / 319'575	-319'575.00					-319'575.00
87	Brennstoffe und Energie		380'000.00		74'000.00		-78'000.00
871	Elektrizität		380'000.00		74'000.00		-78'000.00
8710	Elektrizität		380'000.00		74'000.00		-78'000.00
5040.02	Photovoltaikanlage Werkhof, Neubau GV 02.12.22 / 194'000	194'000.00	170'000.00		24'000.00		
5040.03	Photovoltaikanlage Schulhaus, Neubau GV 27.06.24 / 260'000	260'000.00	210'000.00		50'000.00		
6300.02	Photovoltaikanlage Werkhof, Neubau / Bundesbeitrag GV 02.12.22 / 42'000	-42'000.00					-42'000.00
6300.03	Photovoltaikanlage Schulhaus, Neubau / Bundesbeitrag GV 27.06.24 / 36'000	-36'000.00					-36'000.00

Kreditkontrolle

Verpflichtungskredite ohne Investitionsbegriff Beschluss Instanz & Datum	Kreditbetrag	Mutm. kum. Ausgaben bis 31.12.2025	Mutm. kum. Einnahmen bis 31.12.2025	Budget 2026		Verfügbarer Restkredit
				Ausgaben	Einnahmen	
Projekt periodische Wiederinstandstellung (PWI) Flurwege & Drainagen, Bestandesaufnahme GV 17.06.22 / 370'000	370'000.00	370'000.00	0.00	0.00	0.00	0.00
TOTAL		370'000.00	0.00	0.00	0.00	0.00



Gemeinde Magden

Abteilung Finanzen

Budget 2026

Ortsbürgergemeinde Magden



Gemeinde Magden

Abteilung Finanzen

Budget 2026

Erläuterungen Ortsbürgergemeinde

Ortsbürgergemeinde

Allgemeines

Ergebnis Ortsbürgergemeinde Erfolgsrechnung

Der Gemeinderat unterbreitet für das Jahr 2026 ein Budget mit einem Umsatz von CHF 68'600.

Im Jahr 2026 darf mit einem mutmasslichen Ertragsüberschuss von CHF 34'400. gerechnet werden. Dieser wird mit einer Einlage in das Eigenkapital ausgeglichen.

Erfolgsrechnung

0220.3612.11 Entschädigungen an Gemeinden und Gemeindeverbände / Verwaltungsentschädigungen

Erhöhung der Pauschale der Verwaltungsentschädigung an die Einwohnergemeinde.

8200.4632.00 Beiträge von Gemeinden und Gemeindeverbänden

Die Forstverwaltung Rheinfelden rechnet mit einem Ertragsüberschuss im Bereich Waldbewirtschaftung.

8900.3010.00 Löhne des Verwaltungs- und Betriebspersonals

Die Provision des Mergelgrubenwerts ist verkaufsabhängig.

8900.3140.00 Unterhalt Grundstücken

Nächster Abbau von Mergel ist für das Jahr 2028 angezeigt.

8900.4250.07 Verkäufe Mergel

Die Verkäufe variieren jährlich. Es wird mit einem Mittelwert aus den letzten 3 Jahren gerechnet.

9610.4401.00 Zinsen Forderungen und Kontokorrente

Das Kontokorrentguthaben bei der Einwohnergemeinde beträgt voraussichtlich CHF 1'265'000. Die Verzinsung erfolgt zu einem Satz von 1.50 %.

9990.9000.00 Ertragsüberschuss Erfolgsrechnung

Der Ertragsüberschuss wird dem Eigenkapital zugewiesen.

Antrag des Gemeinderates

Das Budget 2026 sei zu genehmigen.

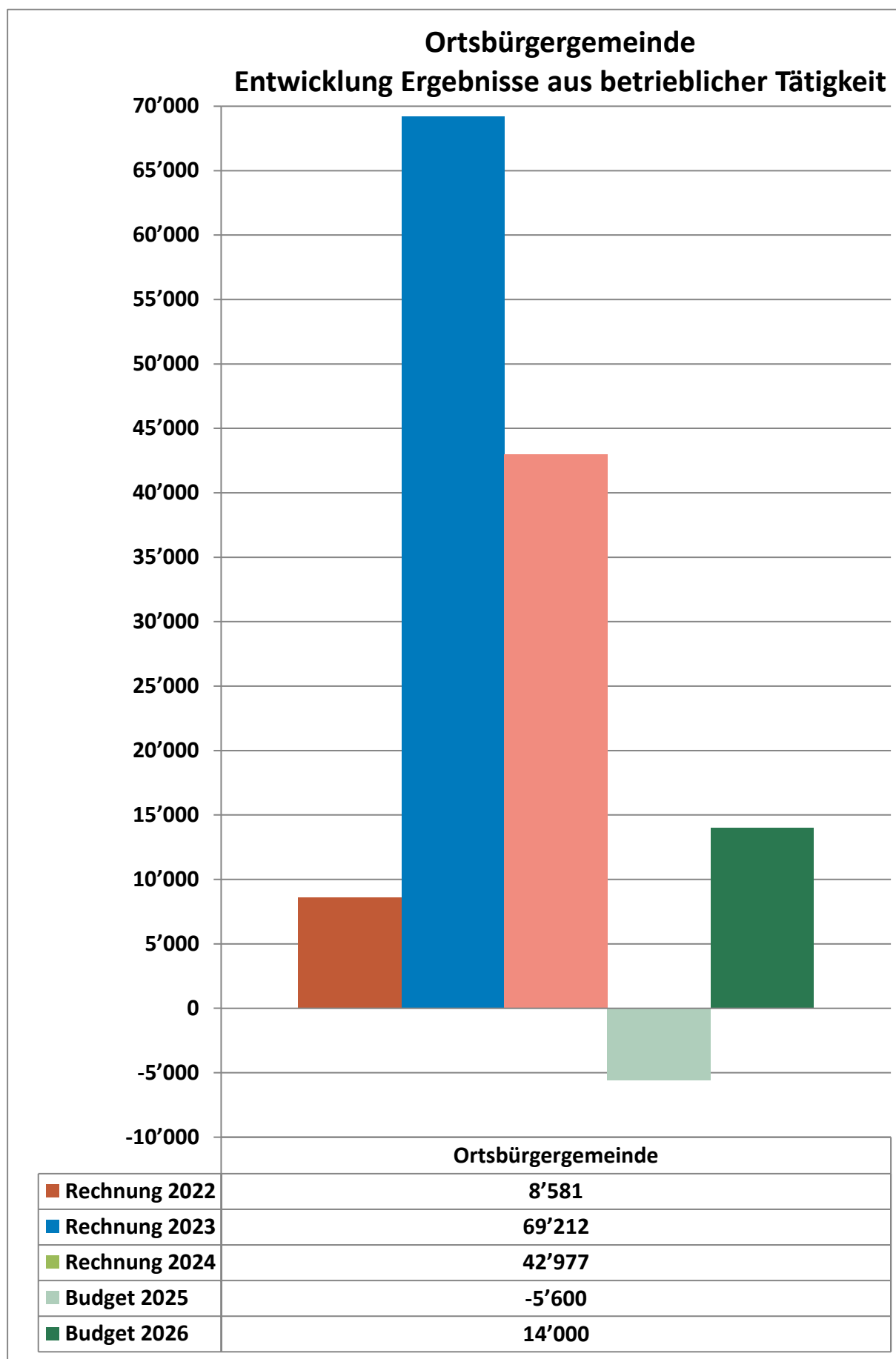


Gemeinde Magden

Abteilung Finanzen

Budget 2026

**Entwicklung Ergebnisse aus betrieblicher Tätigkeit
Ortsbürgergemeinde**





Gemeinde Magden

Abteilung Finanzen

Budget 2026

Erfolgsausweis Ortsbürgergemeinde

Ergebnis - Ortsbürgergemeinde

Budget / 2.9.2025 1.1.2026 - 31.12.2026 Ortsbürgergemeinde

Einwohnergemeinde Magden

	Erfolgs- und Finanzierungsausweis	Budget 2026	Budget 2025	Rechnung 2024
	ERFOLGSRECHNUNG			
	Betrieblicher Aufwand			
30	Personalaufwand	3'700	5'300	4'963.10
31	Sach- und übriger Betriebsaufwand	7'000	22'600	5'965.45
33	Abschreibungen Verwaltungsvermögen	0	0	0.00
35	Einlagen in Fonds und Spezialfinanzierungen	0	0	0.00
36	Transferaufwand	22'800	20'400	20'400.00
37	Durchlaufende Beiträge	0	0	0.00
	Total Betrieblicher Aufwand	33'500	48'300	31'328.55
	Betrieblicher Ertrag			
40	Fiskalertrag	0	0	0.00
41	Regalien und Konzessionen	0	0	0.00
42	Entgelte	10'700	11'000	10'808.00
43	Verschiedene Erträge	0	0	0.00
45	Entnahmen aus Fonds und Spezialfinanzierungen	0	0	0.00
46	Transferertrag	36'800	31'700	63'497.30
47	Durchlaufende Beiträge	0	0	0.00
	Total Betrieblicher Ertrag	47'500	42'700	74'305.30
	Ergebnis aus betrieblicher Tätigkeit	14'000	-5'600	42'976.75
34	Finanzaufwand	300	300	210.80
44	Finanzertrag	20'700	22'600	19'334.80
	Ergebnis aus Finanzierung	20'400	22'300	19'124.00
	Operatives Ergebnis	34'400	16'700	62'100.75
38	Ausserordentlicher Aufwand	0	0	0.00
48	Ausserordentlicher Ertrag	0	0	0.00
	Ausserordentliches Ergebnis	0	0	0.00
	Gesamtergebnis Erfolgsrechnung	34'400	16'700	62'100.75
	(+ = Ertragsüberschuss / - = Aufwandüberschuss)			

Ergebnis - Ortsbürgergemeinde

Budget / 2.9.2025 1.1.2026 - 31.12.2026 Ortsbürgergemeinde

Einwohnergemeinde Magden

Erfolgs- und Finanzierungsausweis		Budget 2026	Budget 2025	Rechnung 2024
INVESTITIONSRECHNUNG				
Investitionsausgaben				
50	Sachanlagen	0	0	0.00
51	Investitionen auf Rechnung Dritter	0	0	0.00
52	Immaterielle Anlagen	0	0	0.00
54	Darlehen	0	0	0.00
55	Beteiligungen, Grundkapitalien	0	0	0.00
56	Investitionsbeiträge	0	0	0.00
58	Ausserordentliche Investitionen	0	0	0.00
	Total Investitionsausgaben	0	0	0.00
Investitionseinnahmen				
60	Übertragung von Sachanlagen in das Finanzvermögen	0	0	0.00
61	Rückerstattungen	0	0	0.00
62	Abgang immaterielle Anlagen	0	0	0.00
63	Investitionsbeiträge	0	0	0.00
64	Rückzahlung von Darlehen	0	0	0.00
65	Übertragung von Beteiligungen	0	0	0.00
66	Rückzahlung eigener Investitionsbeiträge	0	0	0.00
68	Ausserordentliche Investitionseinnahmen	0	0	0.00
	Total Investitionseinnahmen	0	0	0.00
	Ergebnis Investitionsrechnung	0	0	0.00
	Selbstfinanzierung	34'400	16'700	62'100.75
	Finanzierungsergebnis	34'400	16'700	62'100.75
	(+ = Finanzierungsüberschuss / - = Finanzierungsfehlbetrag)			



Gemeinde Magden

Abteilung Finanzen

Budget 2026

Erfolgsrechnung Ortsbürgergemeinde

Erfolgsrechnung

Budget / 2.9.2025 1.1.2026 - 31.12.2026 Ortsbürgergemeinde
Einwohnergemeinde Magden

Erfolgsrechnung Zusammenzug		Budget 2026		Budget 2025		Rechnung 2024	
		Aufwand	Ertrag	Aufwand	Ertrag	Aufwand	Ertrag
	Erfolgsrechnung	68'600	68'600	65'700	65'700	93'711.20	93'711.20
0	ALLGEMEINE VERWALTUNG	3'300		900		818.60	
	Nettoergebnis		3'300		900		818.60
3	KULTUR, SPORT UND FREIZEIT	700		700		419.30	
	Nettoergebnis		700		700		419.30
8	VOLKSWIRTSCHAFT	29'500	47'500	46'700	42'700	30'090.65	74'305.30
	Nettoergebnis	18'000			4'000	44'214.65	
9	FINANZEN UND STEUERN	35'100	21'100	17'400	23'000	62'382.65	19'405.90
	Nettoergebnis		14'000	5'600			42'976.75

Erfolgsrechnung

Budget / 2.9.2025 1.1.2026 - 31.12.2026 Ortsbürgergemeinde
Einwohnergemeinde Magden

Nummer	Erfolgsrechnung	Budget 2026		Budget 2025		Rechnung 2024	
		Aufwand	Ertrag	Aufwand	Ertrag	Aufwand	Ertrag
	Erfolgsrechnung	68'600	68'600	65'700	65'700	93'711.20	93'711.20
0	ALLGEMEINE VERWALTUNG	3'300		900		818.60	
	Nettoergebnis		3'300		900		818.60
01	Legislative und Exekutive	800		800		718.60	
	Nettoergebnis		800		800		718.60
011	Legislative	800		800		718.60	
	Nettoergebnis		800		800		718.60
0110	Legislative	800		800		718.60	
3130.00	Dienstleistungen Dritter	100		100		70.00	
3132.00	Honorare externe Berater, Gutachter, Fachexperten etc.	700		700		648.60	
02	Allgemeine Dienste	2'500		100		100.00	
	Nettoergebnis		2'500		100		100.00
022	Allgemeine Dienste, übrige	2'500		100		100.00	
	Nettoergebnis		2'500		100		100.00
0220	Allgemeine Dienste, übrige	2'500		100		100.00	
3612.11	Entschädigungen an Gemeinden und Gemeindeverbände / Verwaltungsentschädigungen	2'500		100		100.00	
3	KULTUR, SPORT UND FREIZEIT	700		700		419.30	
	Nettoergebnis		700		700		419.30
34	Sport und Freizeit	700		700		419.30	
	Nettoergebnis		700		700		419.30
342	Freizeit	700		700		419.30	
	Nettoergebnis		700		700		419.30
3420	Freizeit	700		700		419.30	
3134.00	Sachversicherungsprämien	700		700		419.30	

Erfolgsrechnung

Budget / 2.9.2025 1.1.2026 - 31.12.2026 Ortsbürgergemeinde
Einwohnergemeinde Magden

Nummer	Erfolgsrechnung	Budget 2026		Budget 2025		Rechnung 2024	
		Aufwand	Ertrag	Aufwand	Ertrag	Aufwand	Ertrag
8	VOLKSWIRTSCHAFT Nettoergebnis	29'500 18'000	47'500	46'700	42'700 4'000	30'090.65 44'214.65	74'305.30
82	Forstwirtschaft Nettoergebnis	28'200 8'600	36'800	28'400 3'300	31'700	29'216.30 34'281.00	63'497.30
820	Forstwirtschaft Nettoergebnis	28'200 8'600	36'800	28'400 3'300	31'700	29'216.30 34'281.00	63'497.30
8200	Forstwirtschaft	28'200	36'800	28'400	31'700	29'216.30	63'497.30
3000.00	Löhne, Tag- und Sitzungsgelder an Behörden und Kommissionen	2'200		3'300		2'160.00	
3010.00	Löhne des Verwaltungs- und Betriebspersonals					1'860.00	
3101.00	Betriebs-, Verbrauchsmaterial	300		200		274.75	
3137.00	Steuern und Abgaben	2'000		2'000		2'000.00	
3161.00	Mieten, Benützungskosten Anlagen	700		100			
3171.00	Exkursionen, Schulreisen und Lager	2'500		2'300		2'552.80	
3612.00	Entschädigungen an Gemeinden und Gemeindeverbände	20'000		20'000		20'000.00	
3636.00	Beiträge an private Organisationen ohne Erwerbszweck	300		300		300.00	
3910.02	Interne Verrechnung Soziallasten	200		200		68.75	
4612.00	Entschädigung von Gemeinden und Gemeindeverbänden		20'000		20'000		20'000.00
4632.00	Beiträge von Gemeinden und Gemeindeverbänden		16'800		11'700		43'497.30
89	Sonstige gewerbliche Betriebe Nettoergebnis	1'300 9'400	10'700	18'300	11'000 7'300	874.35 9'933.65	10'808.00
890	Sonstige gewerbliche Betriebe Nettoergebnis	1'300 9'400	10'700	18'300	11'000 7'300	874.35 9'933.65	10'808.00
8900	Sonstige gewerbliche Betriebe	1'300	10'700	18'300	11'000	874.35	10'808.00
3010.00	Löhne des Verwaltungs- und Betriebspersonals	1'100		1'600		872.00	
3140.00	Unterhalt Grundstücken			16'500			
3910.02	Interne Verrechnung Soziallasten	200		200		2.35	
4250.07	Verkäufe Mergel		10'700		11'000		10'808.00
9	FINANZEN UND STEUERN	35'100	21'100	17'400	23'000	62'382.65	19'405.90

Erfolgsrechnung

Budget / 2.9.2025 1.1.2026 - 31.12.2026 Ortsbürgergemeinde

Einwohnergemeinde Magden

Nummer	Erfolgsrechnung	Budget 2026		Budget 2025		Rechnung 2024	
		Aufwand	Ertrag	Aufwand	Ertrag	Aufwand	Ertrag
	Nettoergebnis		14'000	5'600			42'976.75
96	Vermögens- und Schuldenverwaltung	300	20'700	300	22'600	210.80	19'334.80
	Nettoergebnis	20'400		22'300		19'124.00	
961	Zinsen		19'600		21'500		18'161.70
	Nettoergebnis	19'600		21'500		18'161.70	
9610	Zinsen		19'600		21'500		18'161.70
4401.00	Zinsen Forderungen und Kontokorrente		19'000		20'900		17'561.70
4451.00	Erträge aus Beteiligungen VV		600		600		600.00
963	Liegenschaften des Finanzvermögens	300	1'100	300	1'100	210.80	1'173.10
	Nettoergebnis	800		800		962.30	
9630	Liegenschaften des Finanzvermögens	300	1'100	300	1'100	210.80	1'173.10
3439.20	Steuern und Abgaben FV	300		300		210.80	
4430.02	Pachtzinse Liegenschaften FV		1'100		1'100		1'173.10
99	Nicht aufgeteilte Posten	34'800	400	17'100	400	62'171.85	71.10
	Nettoergebnis		34'400		16'700		62'100.75
990	Nicht aufgeteilte Posten	400	400	400	400	71.10	71.10
9905	Allgemeine Personalkosten	400	400	400	400	71.10	71.10
3050.00	AG-Beiträge AHV, IV, EO, ALV, Verwaltungskosten	200		200		50.55	
3053.00	AG-Beiträge an Unfallversicherungen	100		100		9.25	
3054.00	AG-Beiträge an Familienausgleichskasse	100		100		11.30	
4910.02	Interne Verrechnung Soziallasten		400		400		71.10
999	Abschluss	34'400		16'700		62'100.75	
	Nettoergebnis		34'400		16'700		62'100.75
9990	Abschluss	34'400		16'700		62'100.75	
9000.00	Ertragsüberschuss Erfolgsrechnung	34'400		16'700		62'100.75	



Gemeinde Magden

Abteilung Finanzen

Budget 2026

Artengliederung Erfolgsrechnung Ortsbürgergemeinde

Erfolgsrechnung

Budget / 2.9.2025 1.1.2026 - 31.12.2026 Ortsbürgergemeinde

Einwohnergemeinde Magden

Erfolgsrechnung Artengliederung Zusammenzug		Budget 2026		Budget 2025		Rechnung 2024	
		Aufwand	Ertrag	Aufwand	Ertrag	Aufwand	Ertrag
	ERFOLGSRECHNUNG	68'600	68'600	65'700	65'700	93'711.20	93'711.20
3	Aufwand	34'200		49'000		31'610.45	
30	Personalaufwand	3'700		5'300		4'963.10	
31	Sach- und übriger Betriebsaufwand	7'000		22'600		5'965.45	
34	Finanzaufwand	300		300		210.80	
36	Transferaufwand	22'800		20'400		20'400.00	
39	Interne Verrechnungen	400		400		71.10	
4	Ertrag		68'600		65'700		93'711.20
42	Entgelte		10'700		11'000		10'808.00
44	Finanzertrag		20'700		22'600		19'334.80
46	Transferertrag		36'800		31'700		63'497.30
49	Interne Verrechnungen		400		400		71.10
9	Abschlusskonten	34'400		16'700		62'100.75	
90	Abschluss Erfolgsrechnung	34'400		16'700		62'100.75	

Erfolgsrechnung

Budget / 2.9.2025 1.1.2026 - 31.12.2026 Ortsbürgergemeinde

Einwohnergemeinde Magden

Erfolgsrechnung Artengliederung		Aufwand	Budget 2026 Ertrag	Aufwand	Budget 2025 Ertrag	Aufwand	Rechnung 2024 Ertrag
	ERFOLGSRECHNUNG	68'600	68'600	65'700	65'700	93'711.20	93'711.20
3	Aufwand	34'200		49'000		31'610.45	
30	Personalaufwand	3'700		5'300		4'963.10	
300	Behörden und Kommissionen	2'200		3'300		2'160.00	
3000	Löhne, Tag- und Sitzungsgelder an Behörden und Kom..	2'200		3'300		2'160.00	
3000.00	Löhne, Tag- und Sitzungsgelder an Behörden und Kommis..	2'200		3'300		2'160.00	
301	Löhne des Verwaltungs- und Betriebspersonals	1'100		1'600		2'732.00	
3010	Löhne des Verwaltungs- und Betriebspersonals	1'100		1'600		2'732.00	
3010.00	Löhne des Verwaltungs- und Betriebspersonals	1'100		1'600		2'732.00	
305	Arbeitgeberbeiträge	400		400		71.10	
3050	AG-Beiträge AHV,IV,EO,ALV, Verwaltungskosten	200		200		50.55	
3050.00	AG-Beiträge AHV, IV, EO, ALV, Verwaltungskosten	200		200		50.55	
3053	AG-Beiträge an Unfallversicherungen	100		100		9.25	
3053.00	AG-Beiträge an Unfallversicherungen	100		100		9.25	
3054	AG-Beiträge an Familienausgleichskasse	100		100		11.30	
3054.00	AG-Beiträge an Familienausgleichskasse	100		100		11.30	
31	Sach- und übriger Betriebsaufwand	7'000		22'600		5'965.45	
310	Material- und Warenaufwand	300		200		274.75	
3101	Betriebs-,Verbrauchsmaterial	300		200		274.75	
3101.00	Betriebs-, Verbrauchsmaterial	300		200		274.75	
313	Dienstleistungen und Honorare	3'500		3'500		3'137.90	

Erfolgsrechnung

Budget / 2.9.2025 1.1.2026 - 31.12.2026 Ortsbürgergemeinde

Einwohnergemeinde Magden

Erfolgsrechnung Artengliederung		Budget 2026		Budget 2025		Rechnung 2024	
		Aufwand	Ertrag	Aufwand	Ertrag	Aufwand	Ertrag
3130	Dienstleistungen Dritter	100		100		70.00	
3130.00	Dienstleistungen Dritter	100		100		70.00	
3132	Honorare externer Berater, Gutachter, Fachexperten etc.	700		700		648.60	
3132.00	Honorare externe Berater, Gutachter, Fachexperten etc.	700		700		648.60	
3134	Sachversicherungsprämien	700		700		419.30	
3134.00	Sachversicherungsprämien	700		700		419.30	
3137	Steuern und Abgaben	2'000		2'000		2'000.00	
3137.00	Steuern und Abgaben	2'000		2'000		2'000.00	
314	Baulicher und betrieblicher Unterhalt			16'500			
3140	Unterhalt Grundstücken			16'500			
3140.00	Unterhalt Grundstücken			16'500			
316	Mieten, Leasing, Pachten, Benützungsgebühren	700		100			
3161	Mieten, Benützungskosten Anlagen	700		100			
3161.00	Mieten, Benützungskosten Anlagen	700		100			
317	Spesenentschädigungen	2'500		2'300		2'552.80	
3171	Exkursionen, Schulreisen und Lager	2'500		2'300		2'552.80	
3171.00	Exkursionen, Schulreisen und Lager	2'500		2'300		2'552.80	
34	Finanzaufwand	300		300		210.80	
343	Liegenschaftenaufwand Finanzvermögen	300		300		210.80	
3439	Übriger Liegenschaftsaufwand FV	300		300		210.80	
3439.20	Steuern und Abgaben FV	300		300		210.80	
36	Transferaufwand	22'800		20'400		20'400.00	
361	Entschädigungen an öffentliche Gemeinwesen	22'500		20'100		20'100.00	

Erfolgsrechnung

Budget / 2.9.2025 1.1.2026 - 31.12.2026 Ortsbürgergemeinde
Einwohnergemeinde Magden

Erfolgsrechnung Artengliederung		Budget 2026		Budget 2025		Rechnung 2024	
		Aufwand	Ertrag	Aufwand	Ertrag	Aufwand	Ertrag
3612	Entschädigungen an Gemeinden und Gemeindeverbän..	22'500		20'100		20'100.00	
3612.00	Entschädigungen an Gemeinden und Gemeindeverbände	20'000		20'000		20'000.00	
3612.11	Entschädigungen an Gemeinden und Gemeindeverbände /..	2'500		100		100.00	
363	Beiträge an öffentliche Gemeinwesen und Dritte	300		300		300.00	
3636	Beiträge an private Organisationen ohne Erwerbszweck	300		300		300.00	
3636.00	Beiträge an private Organisationen ohne Erwerbszweck	300		300		300.00	
39	Interne Verrechnungen	400		400		71.10	
391	Interne Verrechnungen von Dienstleistungen	400		400		71.10	
3910	Interne Verrechnung von Dienstleistungen	400		400		71.10	
3910.02	Interne Verrechnung Soziallasten	400		400		71.10	
4	Ertrag		68'600		65'700		93'711.20
42	Entgelte		10'700		11'000		10'808.00
425	Erlös aus Verkäufen		10'700		11'000		10'808.00
4250	Verkäufe		10'700		11'000		10'808.00
4250.07	Verkäufe Mergel		10'700		11'000		10'808.00
44	Finanzertrag		20'700		22'600		19'334.80
440	Zinsertrag		19'000		20'900		17'561.70
4401	Zinsen Forderungen und Kontokorrente		19'000		20'900		17'561.70
4401.00	Zinsen Forderungen und Kontokorrente		19'000		20'900		17'561.70
443	Liegenschaftsertrag FV		1'100		1'100		1'173.10
4430	Pacht- und Mietzinse Liegenschaften FV		1'100		1'100		1'173.10
4430.02	Pachtzinse Liegenschaften FV		1'100		1'100		1'173.10

Erfolgsrechnung

Budget / 2.9.2025 1.1.2026 - 31.12.2026 Ortsbürgergemeinde

Einwohnergemeinde Magden

Erfolgsrechnung Artengliederung		Budget 2026	Budget 2025	Rechnung 2024	
		Aufwand	Ertrag	Aufwand	Ertrag
445	Finanzertrag aus Darlehen und Beteiligungen des VV		600		600.00
4451	Erträge aus Beteiligungen VV		600		600.00
4451.00	Erträge aus Beteiligungen VV		600		600.00
46	Transferertrag		36'800		63'497.30
461	Entschädigungen von öffentlichen Gemeinwesen		20'000		20'000.00
4612	Entschädigungen von Gemeinden und Gemeindeverbä..		20'000		20'000.00
4612.00	Entschädigung von Gemeinden und Gemeindeverbänden		20'000		20'000.00
463	Beiträge von öffentlichen Gemeinwesen und Dritten		16'800		43'497.30
4632	Beiträge von Gemeinden und Gemeindeverbänden		16'800		43'497.30
4632.00	Beiträge von Gemeinden und Gemeindeverbänden		16'800		43'497.30
49	Interne Verrechnungen		400		71.10
491	Interne Verrechnung von Dienstleistungen		400		71.10
4910	Interne Verrechnung von Dienstleistungen		400		71.10
4910.02	Interne Verrechnung Soziallasten		400		71.10
9	Abschlusskonten	34'400		16'700	62'100.75
90	Abschluss Erfolgsrechnung	34'400		16'700	62'100.75
900	Abschluss allgemeiner Haushalt	34'400		16'700	62'100.75
9000	Ertragsüberschuss Erfolgsrechnung	34'400		16'700	62'100.75
9000.00	Ertragsüberschuss Erfolgsrechnung	34'400		16'700	62'100.75



Gemeinde Magden

Abteilung Finanzen

Budget 2026

Investitionsrechnung Ortsbürgergemeinde

Investitionsrechnung
1.1.2026 - 31.12.2026

Nummer	Investitionsrechnung	Budget 2026		Budget 2025		Rechnung 2024	
		Ausgaben	Einnahmen	Ausgaben	Einnahmen	Ausgaben	Einnahmen
	Es sind keine Investitionsausgaben bzw. Investitionseinnahmen vorgesehen	0.00	0.00	0.00	0.00	0.00	0.00
TOTAL		0.00	0.00	0.00	0.00	0.00	0.00



Gemeinde Magden

Abteilung Finanzen

Budget 2026

Kreditkontrolle Ortsbürgergemeinde

Kreditkontrolle

Kredite nach Funktionen Beschluss Instanz & Datum	Kreditbetrag	Mutm. kum. Ausgaben bis 31.12.2025	Mutm. kum. Einnahmen bis 31.12.2025	Budget 2026		Verfügbarer Restkredit
				Ausgaben	Einnahmen	
Es bestehen keine Verpflichtungskredite	0.00	0.00	0.00	0.00	0.00	0.00
TOTAL		0.00	0.00	0.00	0.00	0.00